

2022-2023  
KATALOG

  
BATI  
ŞÖMİNE



*"Sıcaklığın en zık hali"*

[WWW.BATISOMINE.COM](http://WWW.BATISOMINE.COM)

# HAKKIMIZDA




2020 yılında İzmir'de şömine, soba ve barbekü üretimi ile başladığımız girişimcilik yolculuğunu satış ve pazarlama ile de güçlendirerek Batı Şömine'yi sizlerle tanıştırmaya başladık. Dünya standartlarını göz önünde bulundurarak çözüm ve güven içerikli ilkemiz ile yola çıktığımız bu serüvende; birçok marka ve müşteri ile yollarımız kesişti.

Kuruluşumuzdan bugüne profesyonel, empati odaklı, dürüst ve yenilikçi bakış açımızla istikrarlı bir büyüme göstererek sizlere her geçen gün daha iyi hizmet vermek için daha çok çalışıyoruz. Batı şömine olarak alanımızda en kaliteli ürünleri, en uygun fiyatla alıcıya sunmak en önemli önceliklerimizden biri olup, ilk günden beri sektörde bu yaklaşımımızı aynı titizlikle korumaya devam etmekteyiz.

Sektördeki son gelişmeleri ve kullanıcı alanındaki güncel talepleri takip ederek, çağdaş düzeydeki teknolojiyle buluşturduğumuz üretim alanımızda en iyi ekip arkadaşlarımız, güçlü ve profesyonel idari yönetimimiz ile sıcaklığın en şık halini sizlerle buluşturuyoruz.

Batı Şömine olarak odunlu ve tüplü şömine, barbekü ve soba çeşitlerimizin ilk tasarım sürecinden, üretim ve satışa kadar her aşamasını titizlikle yürütüp, tüm ürünlerimizin sizlere mutluluk vermesi için durmadan çalışıyoruz.



En şık modelleri sizlerle tanıştırmak için teknik ressamlarımız tüm yaratıcı yönlerini ortaya koyup özel tasarım modeller üzerinde yoğunlaşıyor.

Her geçen gün büyüyen üretim tesisimizde, lazer kesim, abkant makinelerimiz ve her seferinde şömine kapaklarında mükemmel sonuç için kullandığımız özel fikstür kalıplarımız ile parçadan bütüne bir ürünün ortaya çıkış aşamalarını özenle yürütüyoruz.

Tüm aşamalardan geçen ürünlerimizi sizinle buluşturma aşamasında ise uzman satış ekibimizle aklınıza takılan her soruyu açıklıyor ve iç mimarlarımız ile birlikte ürünlerin iç ve dış mekanlarınıza yapacağı dokunuşları sizinle beraber tasarlıyoruz.

1.4 milyon yıl önce kullanılmaya başlandığından beri ateş, çeşitli alanlarda ve kullanım amaçlarıyla hayatımıza girdi. Biz ise Batı Şömine olarak onu en şık haline getirdik.

# ÜRÜN ÖZELLİKLERİ



- Yanış hızı ayarlama sürgüsü
- Camların daha az islenmesini sağlayan , cama sürekli hava üfleyen **üst hava perdesi**
- Ateşin güçlenmesini sağlayan **2. Yanma sistemi**

- **Ses ve sıkışma** yapmayan asansör sistemi
- **Montaj kolaylığı ve estetik güzellik** sağlayan 4 tarafa dönen lento



- **Verimli** yanış sağlayan , dış cepheden haznenin içine **temiz oksijen girişi**
- **Döküm veya tuğla** modüler yanma panelleri

- Asansör kapak hareket boşluğuna **duman kaçmasını önleyen üst cidar**
- Dışarıdaki oksijenle bağlantıyı kesmeyi sağlayan kapak çevresi **yüksek ısıya dayanıklı fitil sistemi**



# ODUNLU ŞÖMİNELER



# U TİPİ ŞÖMİNELER



# U Tipi Şömineler

## U TİPİ 70'LİK PRO



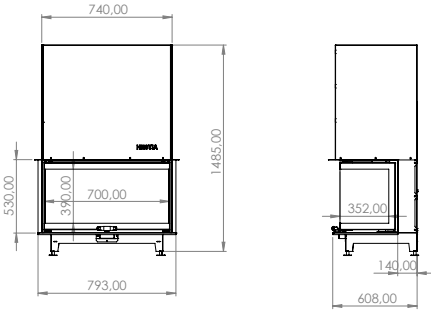
Model	U Tipi 70'lik
Güç(kW)	14
Isıtma verimliliği (%)	82
Ağırlık (Kg)	220
Malzeme	Çelik
Baca çapı	200
Cam	Seramik Cam
Yanma Haznesi	Ateş Tuğlası
Garanti(Yıl)	5

## U TİPİ 70'LİK PRO

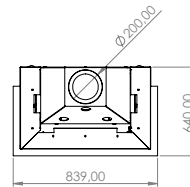
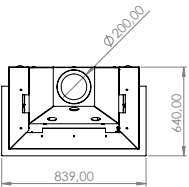
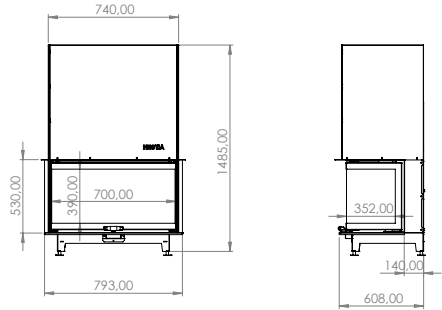


Model	U Tipi 70'lik
Güç(kW)	14
Isıtma verimliliği (%)	82
Ağırlık (Kg)	240
Malzeme	Çelik
Baca çapı	200
Cam	Seramik Cam
Yanma Haznesi	Döküm
Garanti(Yıl)	5

## Teknik Resim



## Teknik Resim



## U Tipi Şömineler

### U TİPİ 80'LİK PRO



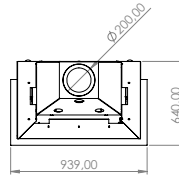
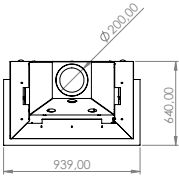
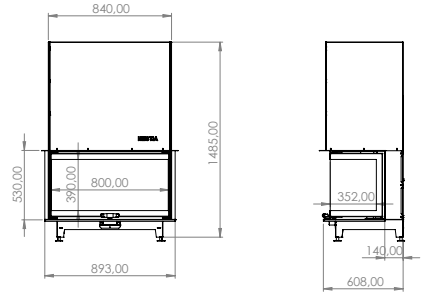
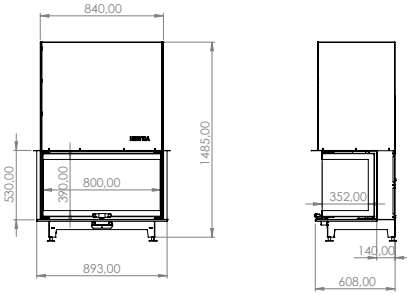
Model	U Tipi 80'lik
Güç(kW)	15
Isıtma verimliliği (%)	84
Ağırlık (kg)	240
Malzeme	Çelik
Baca çapı	200
Cam	Seramik Cam
İç Yanma Haznesi	Ateş Tuğlası
Garanti(Yıl)	5

### U TİPİ 80'LİK PRO



Model	U Tipi 80'lik
Güç(kW)	15
Isıtma verimliliği (%)	84
Ağırlık (kg)	260
Malzeme	Çelik
Baca çapı	200
Cam	Seramik Cam
İç Yanma Haznesi	Döküm
Garanti(Yıl)	5

### Teknik Resim



## U Tipi Şömineler

### U TİPİ 90'LİK PRO



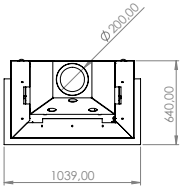
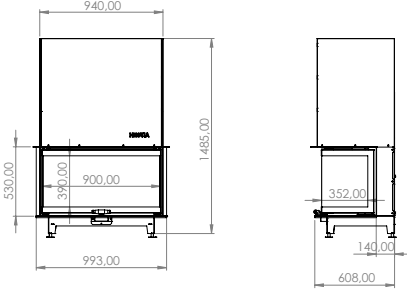
Model	U Tipi 90'lık
Güç(kW)	16
Isıtma verimliliği (%)	86
Ağırlık (kg)	260
Malzeme	Çelik
Baca çapı	200
Cam	Seramik Cam
İç Yanma Haznesi	Ateş Tuğlası
Garanti(Yıl)	5

### U TİPİ 90'LİK PRO

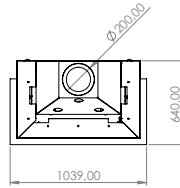
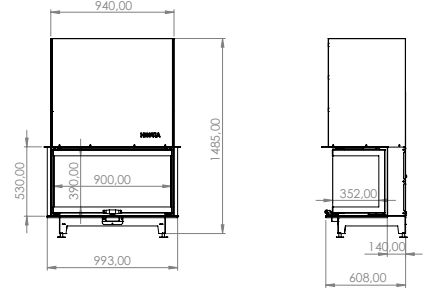


Model	U Tipi 90'lık
Güç(kW)	16
Isıtma verimliliği (%)	86
Ağırlık (kg)	280
Malzeme	Döküm
Baca çapı	200
Cam	Seramik Cam
İç Yanma Haznesi	Çelik
Garanti(Yıl)	5

### Teknik Resim



### Teknik Resim







## U Tipi Şömineler

### U TİPİ 100'LÜK PRO



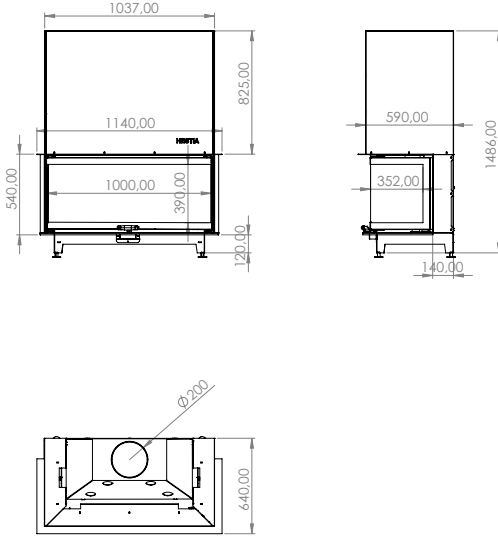
Model	U Tipi 100'lük
Güç(kW)	17
Isıtma verimliliği (%)	88
Ağırlık (kg)	280
Malzeme	Çelik
Baca çapı	200
Cam	Seramik Cam
İç Yanma Haznesi	Ateş Tuğlası
Garanti(Yıl)	5

### U TİPİ 100'LÜK PRO

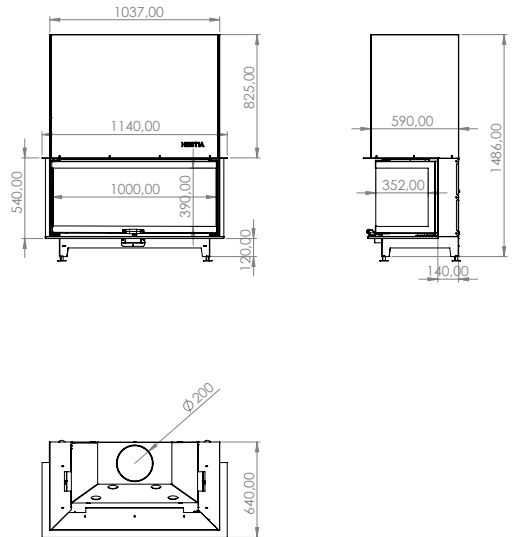


Model	U Tipi 100'lük
Güç(kW)	17
Isıtma verimliliği (%)	88
Ağırlık (kg)	300
Malzeme	Çelik
Baca çapı	200
Cam	Seramik Cam
İç Yanma Haznesi	Döküm
Garanti(Yıl)	5

### Teknik Resim



### Teknik Resim



## U Tipi Şömineler

### U TIPI 110'LUK PRO



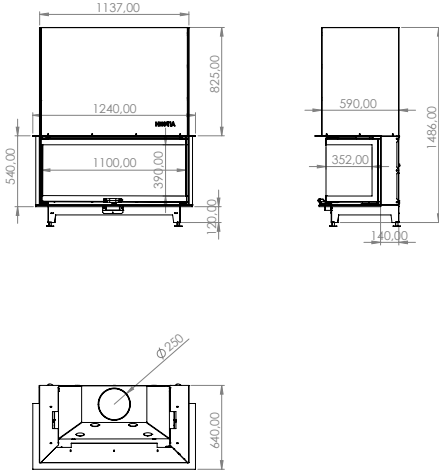
Model	U Tipi 110'luk
Güç(kW)	18
Isıtma verimliliği (%)	89
Ağırlık (kg)	300
Malzeme	Çelik
Baca çapı	250
Cam	Seramik Cam
İç Yanma Haznesi	Ateş Tuğlası
Garanti(Yıl)	5

### U TIPI 110'LUK PRO

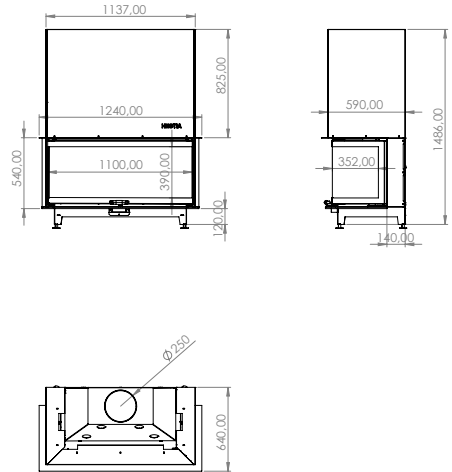


Model	U Tipi 110'luk
Güç(kW)	18
Isıtma verimliliği (%)	89
Ağırlık (kg)	320
Malzeme	Çelik
Baca çapı	250
Cam	Seramik Cam
İç Yanma Haznesi	Döküm
Garanti(Yıl)	5

### Teknik Resim



### Teknik Resim



## U Tipi Şömineler

### U TİPİ 120'LİK PRO



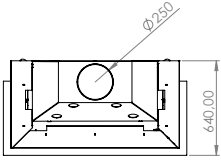
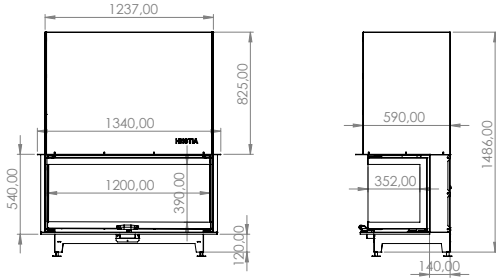
Model	U Tipi 120'lik
Güç(kW)	19
Isıtma verimliliği (%)	90
Ağırlık (kg)	320
Malzeme	Çelik
Baca çapı	250
Cam	Seramik Cam
İç Yanma Haznesi	Ateş Tuğlası
Garanti(Yıl)	5

### U TİPİ 120'LİK PRO

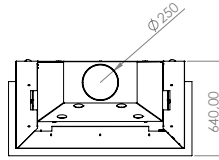
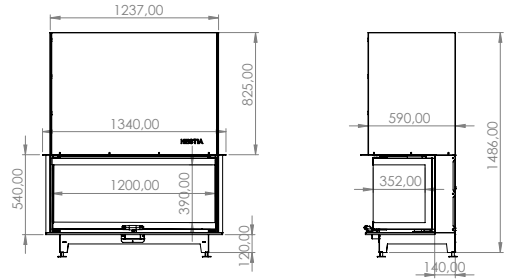


Model	U Tipi 120'lik
Güç(kW)	19
Isıtma verimliliği (%)	90
Ağırlık (kg)	340
Malzeme	Çelik
Baca çapı	250
Cam	Seramik Cam
İç Yanma Haznesi	Döküm
Garanti(Yıl)	5

### Teknik Resim



### Teknik Resim



## U Tipi Şömineler

### U TİPİ 130'LUK PRO



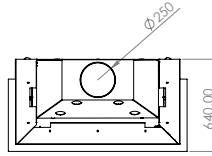
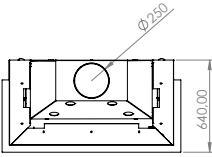
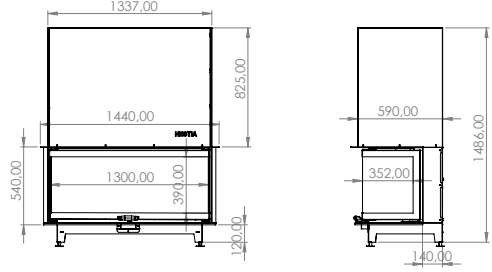
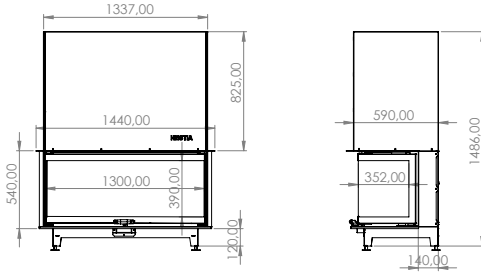
Model	U Tipi 130'luk
Güç(kW)	20
Isıtma verimliliği (%)	91
Ağırlık (kg)	340
Malzeme	Çelik
Baca çapı	250
Cam	Seramik Cam
İç Yanma Haznesi	Ateş Tuğlası
Garanti(Yıl)	5

### U TİPİ 130'LUK PRO



Model	U Tipi 130'luk
Güç(kW)	20
Isıtma verimliliği (%)	91
Ağırlık (kg)	360
Malzeme	Çelik
Baca çapı	250
Cam	Seramik Cam
İç Yanma Haznesi	Döküm
Garanti(Yıl)	5

### Teknik Resim



# U TİPİ EKO ŞÖMİNELER



## U Tipi Eko Şömineler

### U TİPİ 70'LİK EKO



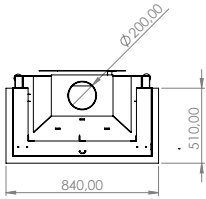
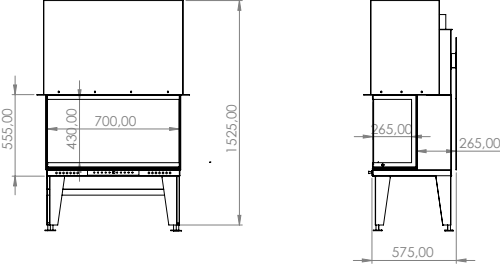
Model	U Tipi 70'lik Eko
Güç(kW)	12
Isıtma verimliliği (%)	82
Ağırlık (kg)	180
Malzeme	Çelik
Baca çapı	200
Cam	Seramik Cam
İç Yanma Haznesi	Döküm
Garanti(Yıl)	5

### U TİPİ 80'LİK EKO

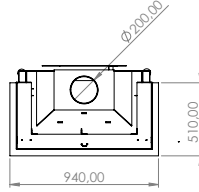
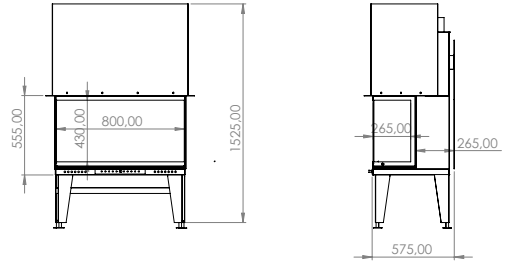


Model	U Tipi 80'lik Eko
Güç(kW)	13
Isıtma verimliliği (%)	83
Ağırlık (kg)	200
Malzeme	Çelik
Baca çapı	200
Cam	Seramik Cam
İç Yanma Haznesi	Döküm
Garanti(Yıl)	5

### Teknik Resim



### Teknik Resim



## U Tipi Eko Şömineler

### U TİPİ 90'LİK EKO



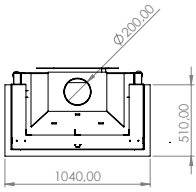
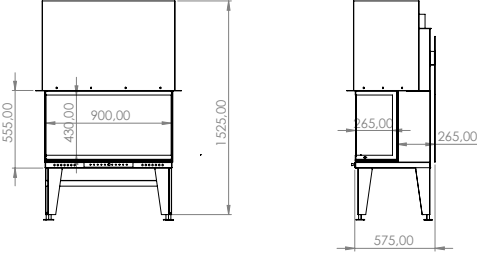
Model	U Tipi 90'lik Eko
Güç(kW)	14
Isıtma verimliliği (%)	84
Ağırlık (kg)	220
Malzeme	Çelik
Baca çapı	200
Cam	Seramik Cam
İç Yanma Haznesi	Döküm
Garanti(Yıl)	5

### U TİPİ 100'LÜK EKO

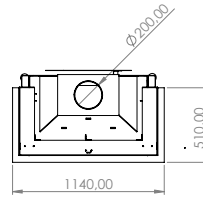
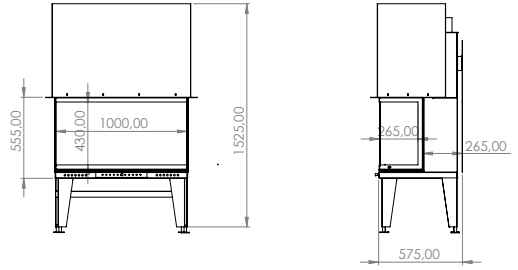


Model	U Tipi 100'lük Eko
Güç(kW)	15
Isıtma verimliliği (%)	85
Ağırlık (kg)	240
Malzeme	Çelik
Baca çapı	200
Cam	Seramik Cam
İç Yanma Haznesi	Döküm
Garanti(Yıl)	5

### Teknik Resim



### Teknik Resim





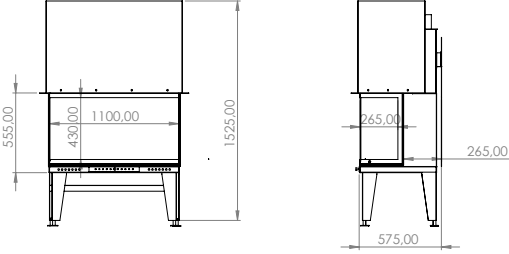
## U Tipi Eko Şömineler

### U TİPİ 110'LUK EKO



Model	U Tipi 110'luk Eko
Güç(kW)	16
Isıtma verimliliği (%)	86
Ağırlık (kg)	260
Malzeme	Çelik
Baca çapı	250
Cam	Seramik Cam
İç Yanma Haznesi	Döküm
Garanti(Yıl)	5

### Teknik Resim

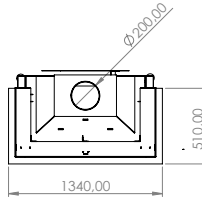
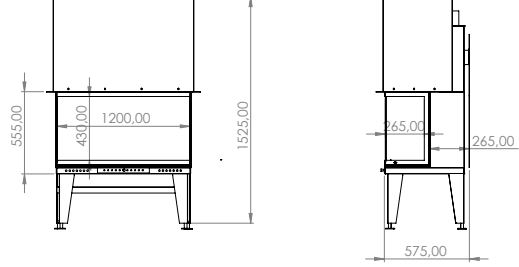


### U TİPİ 120'LİK EKO



Model	U Tipi 120'lik Eko
Güç(kW)	17
Isıtma verimliliği (%)	87
Ağırlık (kg)	280
Malzeme	Çelik
Baca çapı	250
Cam	Seramik Cam
İç Yanma Haznesi	Döküm
Garanti(Yıl)	5

### Teknik Resim



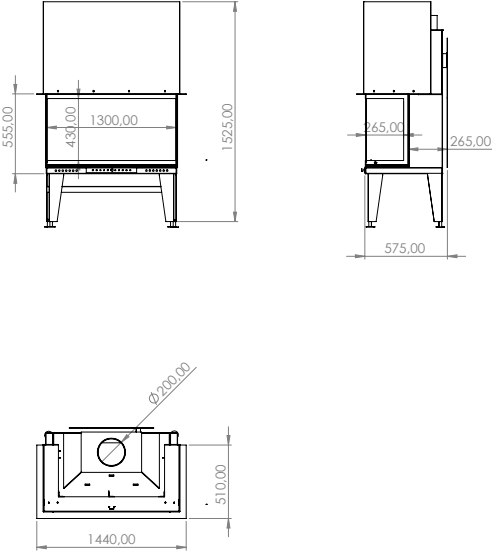
# U Tipi Eko Şömineler

## U TİPİ 130°LUK EKO



Model	U Tipi 130°luk Eko
Güç(kW)	18
Isıtma verimliliği (%)	88
Ağırlık (kg)	300
Malzeme	Çelik
Baca çapı	250
Cam	Seramik Cam
İç Yanma Haznesi	Döküm
Garanti(Yıl)	5

## Teknik Resim



# U TİPİ HAZIR ÇELİK ŞÖMİNELER



## U Tipi Hazır Çelik Şömineler

### U Tipi 110'LUK Hazır Çelik



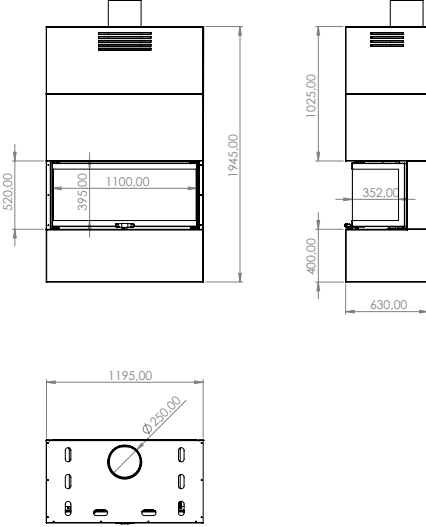
Model	U Tipi 110'luk
Güç(kW)	18
Isıtma verimliliği (%)	89
Ağırlık (kg)	350
Malzeme	Çelik
Baca çapı	250
Cam	Seramik Cam
İç Yanma Haznesi	Ateş Tuğlası
Garanti(Yıl)	5

### U Tipi 110'LUK Hazır Çelik

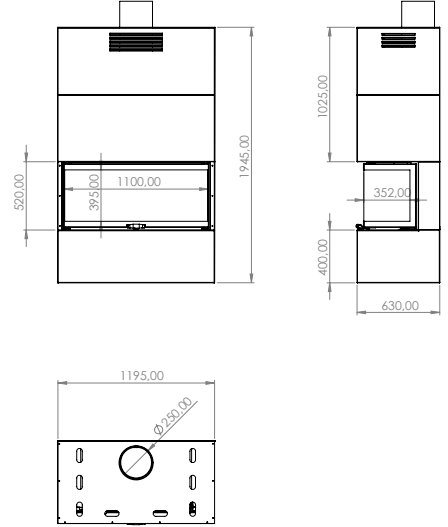


Model	U Tipi 110'luk
Güç(kW)	18
Isıtma verimliliği (%)	89
Ağırlık (kg)	370
Malzeme	Çelik
Baca çapı	250
Cam	Seramik Cam
İç Yanma Haznesi	Döküm
Garanti(Yıl)	5

### Teknik Resim



### Teknik Resim



## U Tipi Hazır Çelik Şömineler

### U TİPİ 130'LUK Hazır Çelik



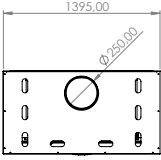
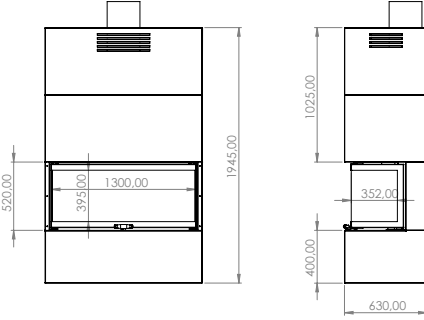
Model	U Tipi 130'luk Hazır Çelik
Güç(kW)	20
Isıtma verimliliği (%)	91
Ağırlık (kg)	400
Malzeme	Çelik
Baca çapı	250
Cam	Seramik Cam
İç Yanma Haznesi	Ateş Tuğlası
Garanti(Yıl)	5

### U TİPİ 130'LUK Hazır Çelik

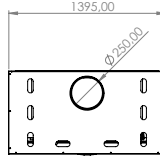
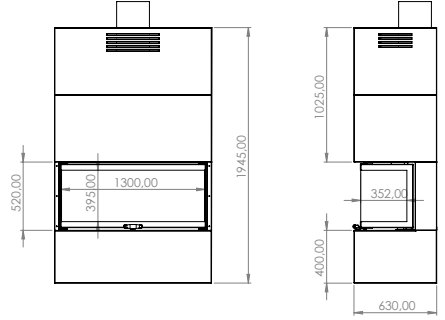


Model	U Tipi 130'luk Hazır Çelik
Güç(kW)	20
Isıtma verimliliği (%)	91
Ağırlık (kg)	420
Malzeme	Çelik
Baca çapı	250
Cam	Seramik Cam
İç Yanma Haznesi	Döküm
Garanti(Yıl)	5

### Teknik Resim



### Teknik Resim



# EPI TİPİ ŞÖMİNELER



# Epi Tipi Şömineler

## EPI 60X70 PRO



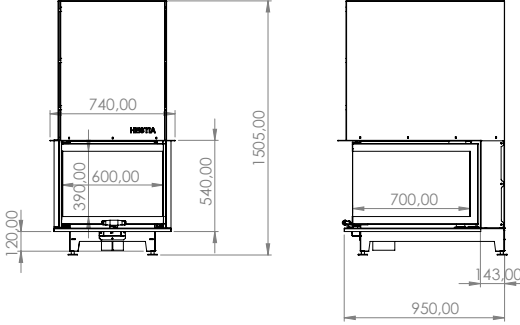
Model	Epi 60x70
Güç(kW)	16
Isıtma verimliliği (%)	86
Ağırlık (kg)	280
Malzeme	Çelik
Baca çapı	200
Cam	Seramik Cam
İç Yanma Haznesi	Ateş Tuğlası
Garanti(Yıl)	5

## EPI 60X70 PRO

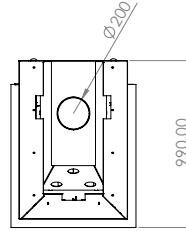
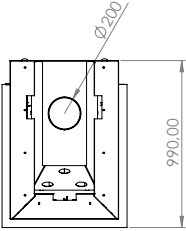
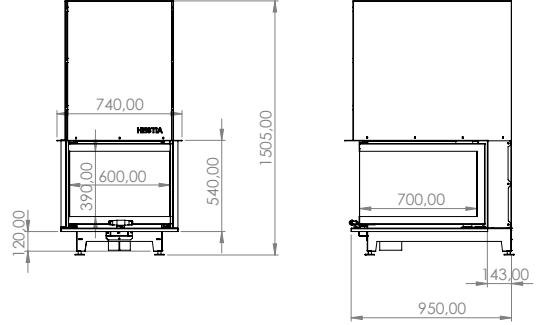


Model	Epi 60x70
Güç(kW)	16
Isıtma verimliliği (%)	86
Ağırlık (kg)	300
Malzeme	Çelik
Baca çapı	200
Cam	Seramik Cam
İç Yanma Haznesi	Döküm
Garanti(Yıl)	5

## Teknik Resim



## Teknik Resim



## Epi Tipi Şömineler

### EPI 60X80 PRO



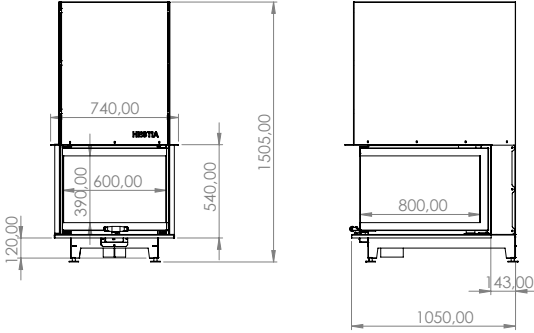
Model	Epi 60x80
Güç(kW)	17
Isıtma verimliliği (%)	87
Ağırlık (kg)	300
Malzeme	Çelik
Baca çapı	200
Cam	Seramik Cam
İç Yanma Haznesi	Ateş Tuğlası
Garanti(Yıl)	5

### EPI 60X80 PRO

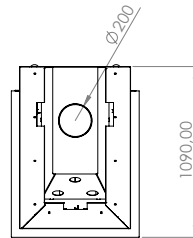
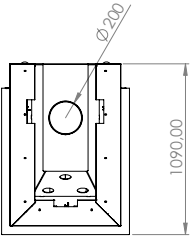
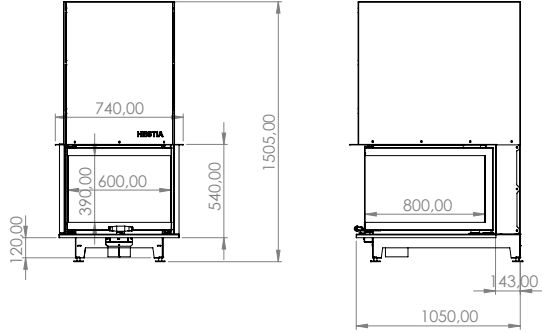


Model	Epi 60x80
Güç(kW)	17
Isıtma verimliliği (%)	87
Ağırlık (kg)	320
Malzeme	Çelik
Baca çapı	200
Cam	Seramik Cam
İç Yanma Haznesi	Döküm
Garanti(Yıl)	5

### Teknik Resim



### Teknik Resim







## Epi Tipi Şömineler

### EPI 60X90 PRO



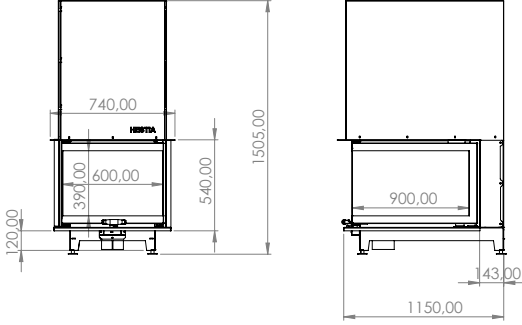
Model	Epi 60x90
Güç(kW)	18
Isıtma verimliliği (%)	88
Ağırlık (kg)	320
Malzeme	Çelik
Baca çapı	250
Cam	Seramik Cam
İç Yanma Haznesi	Ateş Tuğlası
Garanti(Yıl)	5

### EPI 60X90 PRO

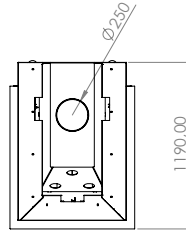
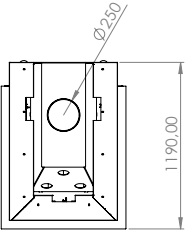
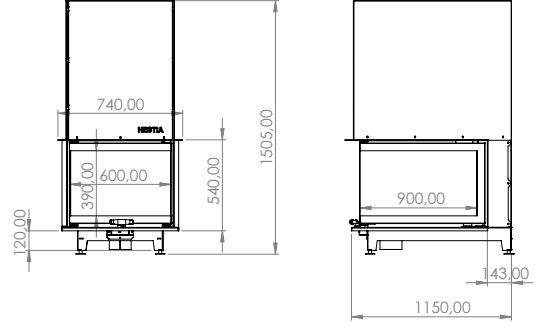


Model	Epi 60x90
Güç(kW)	18
Isıtma verimliliği (%)	88
Ağırlık (kg)	340
Malzeme	Çelik
Baca çapı	250
Cam	Seramik Cam
İç Yanma Haznesi	Döküm
Garanti(Yıl)	5

### Teknik Resim



### Teknik Resim



## Epi Tipi Şömineler

### EPI 60X100 PRO



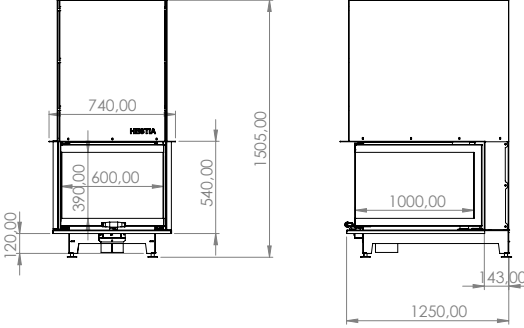
Model	Epi 60x100
Güç(kW)	19
Isıtma verimliliği (%)	89
Ağırlık (kg)	340
Malzeme	Çelik
Baca çapı	250
Cam	Seramik Cam
İç Yanma Haznesi	Ateş Tuğlası
Garanti(Yıl)	5

### EPI 60X100 PRO

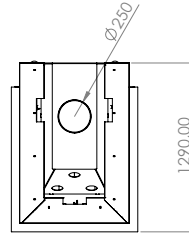
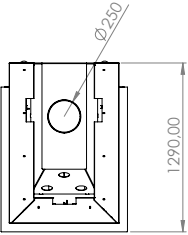
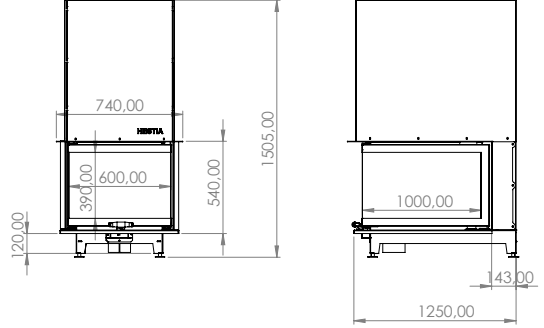


Model	Epi 60x100
Güç(kW)	19
Isıtma verimliliği (%)	89
Ağırlık (kg)	360
Malzeme	Çelik
Baca çapı	250
Cam	Seramik Cam
İç Yanma Haznesi	Döküm
Garanti(Yıl)	5

### Teknik Resim



### Teknik Resim



## Epi Tipi Şömineler

### EPI 60X110 PRO



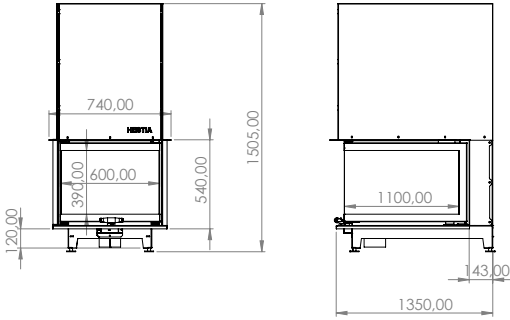
Model	Epi 60x110
Güç(kW)	20
Isıtma verimliliği (%)	90
Ağırlık (kg)	360
Malzeme	Çelik
Baca çapı	250
Cam	Seramik Cam
İç Yanma Haznesi	Ateş Tuğlası
Garanti(Yıl)	5

### EPI 60X110 PRO

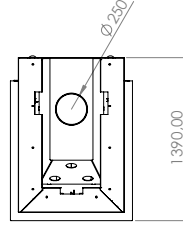
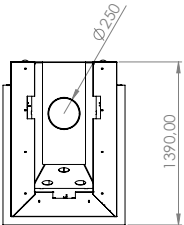
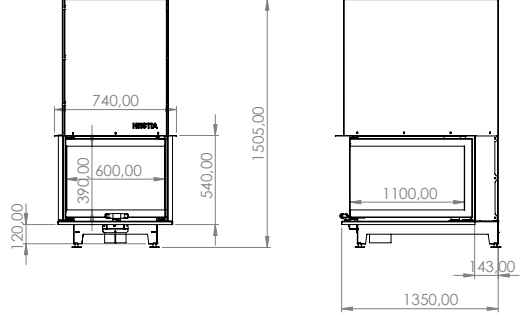


Model	Epi 60x110
Güç(kW)	20
Isıtma verimliliği (%)	90
Ağırlık (kg)	380
Malzeme	Çelik
Baca çapı	250
Cam	Seramik Cam
İç Yanma Haznesi	Döküm
Garanti(Yıl)	5

### Teknik Resim



### Teknik Resim



# EPI TİPİ EKO ŞÖMİNELER



## Epi Tipi Şömineler

### EPI 55X70 Eko



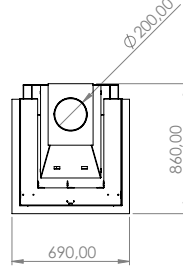
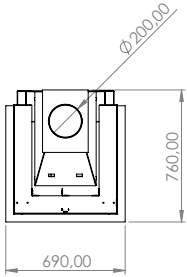
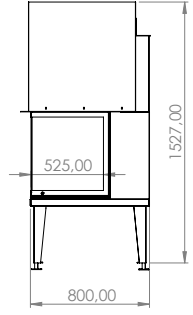
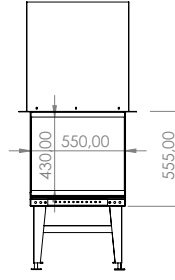
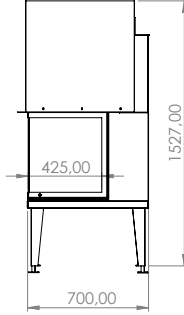
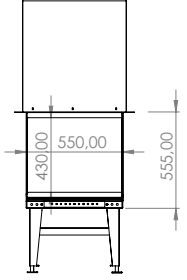
Model	Epi 55x70 Eko
Güç(kW)	12
Isıtma verimliliği (%)	81
Ağırlık (kg)	230
Malzeme	Çelik
Baca çapı	200
Cam	Seramik Cam
İç Yanma Haznesi	Döküm
Garanti(Yıl)	5

### EPI 55X80 Eko



Model	Epi 55x80 Eko
Güç(kW)	13
Isıtma verimliliği (%)	82
Ağırlık (kg)	250
Malzeme	Çelik
Baca çapı	200
Cam	Seramik Cam
İç Yanma Haznesi	Döküm
Garanti(Yıl)	5

### Teknik Resim



## Epi Tipi Şömineler

### EPI 55X90 Eko



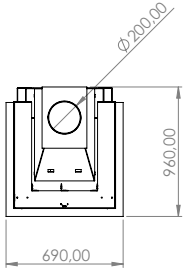
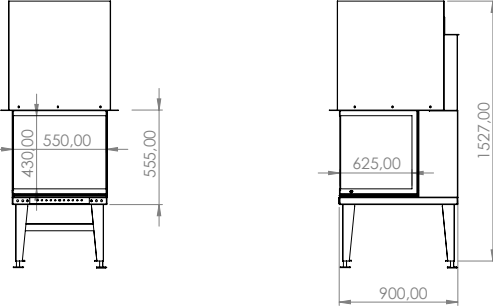
Model	Epi 55x90 Eko
Güç(kW)	14
Isıtma verimliliği (%)	83
Ağırlık (kg)	270
Malzeme	Çelik
Baca çapı	250
Cam	Seramik Cam
İç Yanma Haznesi	Döküm
Garanti(Yıl)	5

### EPI 55X100 Eko

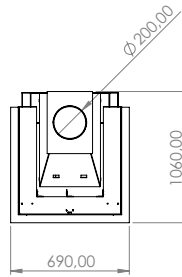
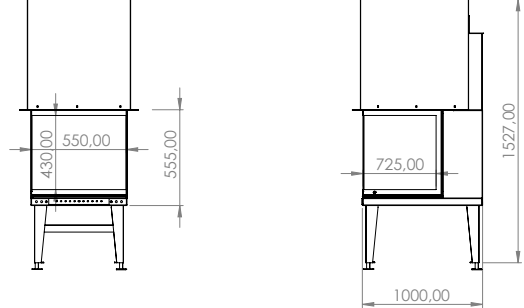


Model	Epi 55x100 Eko
Güç(kW)	15
Isıtma verimliliği (%)	84
Ağırlık (kg)	290
Malzeme	Çelik
Baca çapı	250
Cam	Seramik Cam
İç Yanma Haznesi	Döküm
Garanti(Yıl)	5

### Teknik Resim



### Teknik Resim



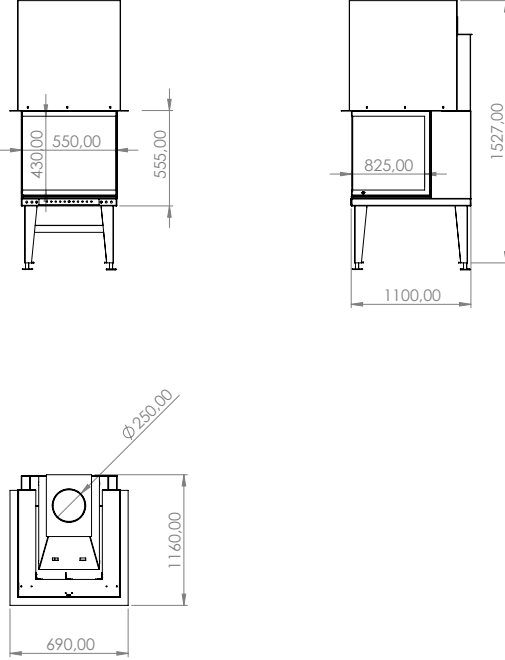
# Epi Tipi Şömineler

## EPI 55X110 Eko



Model	Epi 55x110 Eko
Güç(kW)	16
Isıtma verimliliği (%)	85
Ağırlık (kg)	310
Malzeme	Çelik
Baca çapı	250
Cam	Seramik Cam
İç Yanma Haznesi	Döküm
Garanti(Yıl)	5

## Teknik Resim





# DÜZ ASANSÖRLÜ ŞÖMİNELER



## Düz Asansörlü Şömineler

### DÜZ ASANSÖRLÜ 80X55 PRO



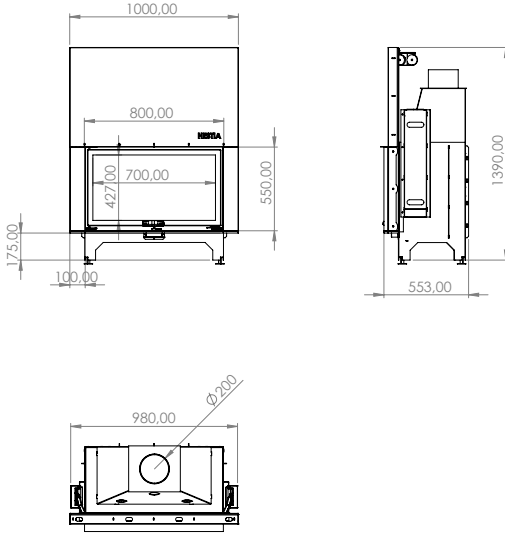
Model	Düz Asansörlü 80x55
Güç(kW)	16
Isıtma verimliliği (%)	82
Ağırlık (kg)	220
Malzeme	Çelik
Baca çapı	200
Cam	Seramik Cam
İç Yanma Haznesi	Ateş Tuğlası
Garanti(Yıl)	5

### DÜZ ASANSÖRLÜ 80X55 PRO

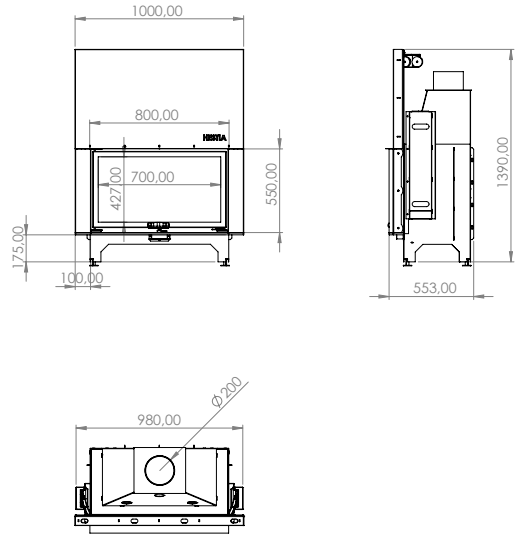


Model	Düz Asansörlü 80x55
Güç(kW)	16
Isıtma verimliliği (%)	82
Ağırlık (kg)	250
Malzeme	Çelik
Baca çapı	200
Cam	Seramik Cam
İç Yanma Haznesi	Döküm
Garanti(Yıl)	5

### Teknik Resim



### Teknik Resim



## Düz Asansörlü Şömineler

### DÜZ ASANSÖRLÜ 80X65 PRO



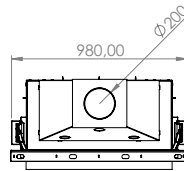
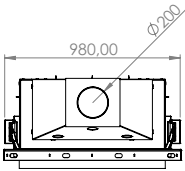
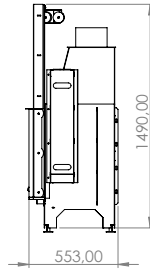
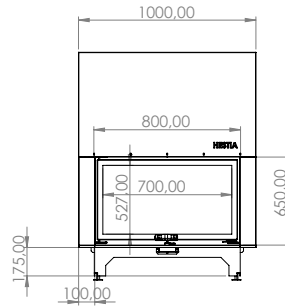
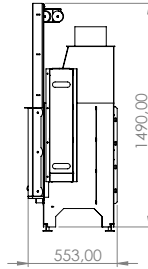
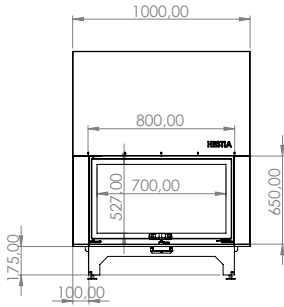
Model	Düz Asansörlü 80x65
Güç(kW)	17
Isıtma verimliliği (%)	84
Ağırlık (kg)	240
Malzeme	Çelik
Baca çapı	200
Cam	Seramik Cam
İç Yanma Haznesi	Ateş Tuğlası
Garanti(Yıl)	5

### DÜZ ASANSÖRLÜ 80X65 PRO



Model	Düz Asansörlü 80x65
Güç(kW)	17
Isıtma verimliliği (%)	84
Ağırlık (kg)	270
Malzeme	Çelik
Baca çapı	200
Cam	Seramik Cam
İç Yanma Haznesi	Döküm
Garanti(Yıl)	5

### Teknik Resim





## Düz Asansörlü Şömineler

### DÜZ ASANSÖRLÜ 90X55 PRO



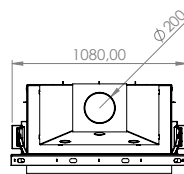
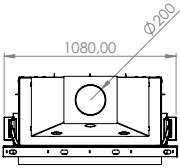
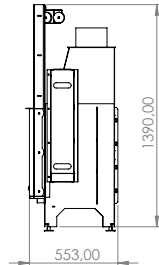
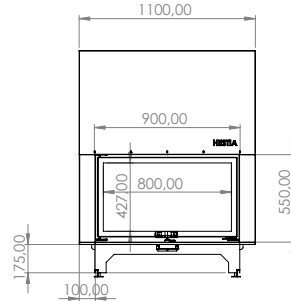
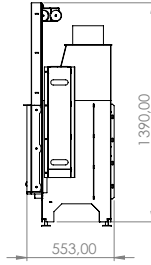
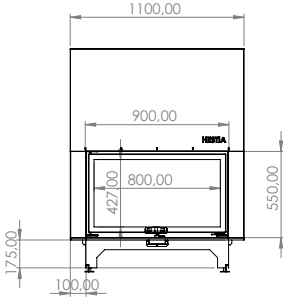
Model	Düz Asansörlü 90x55
Güç(kW)	17
Isıtma verimliliği (%)	84
Ağırlık (kg)	240
Malzeme	Çelik
Baca çapı	200
Cam	Seramik Cam
İç Yanma Haznesi	Ateş Tuğlası
Garanti(Yıl)	5

### DÜZ ASANSÖRLÜ 90X55 PRO



Model	Düz Asansörlü 90x55
Güç(kW)	17
Isıtma verimliliği (%)	84
Ağırlık (kg)	270
Malzeme	Çelik
Baca çapı	200
Cam	Seramik Cam
İç Yanma Haznesi	Döküm
Garanti(Yıl)	5

### Teknik Resim



## Düz Asansörlü Şömineler

### DÜZ ASANSÖRLÜ 100X50 PRO



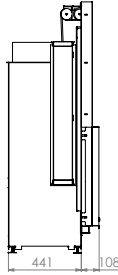
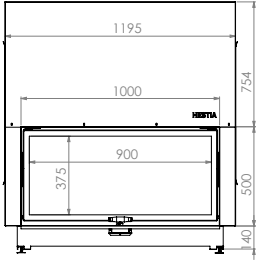
Model	Düz Asansörlü 100x50
Güç(kW)	18
Isıtma verimliliği (%)	85
Ağırlık (kg)	250
Malzeme	Çelik
Baca çapı	250
Cam	Seramik Cam
İç Yanma Haznesi	Ateş Tuğlası
Garanti(Yıl)	5

### DÜZ ASANSÖRLÜ 100X50 PRO

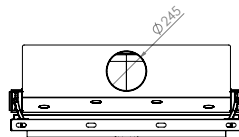
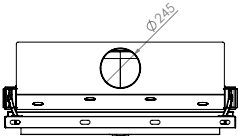
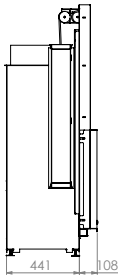
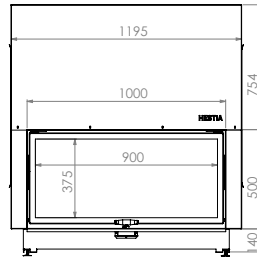


Model	Düz Asansörlü 100x50
Güç(kW)	18
Isıtma verimliliği (%)	85
Ağırlık (kg)	280
Malzeme	Çelik
Baca çapı	250
Cam	Seramik Cam
İç Yanma Haznesi	Döküm
Garanti(Yıl)	5

### Teknik Resim



### Teknik Resim



## Düz Asansörlü Şömineler

### DÜZ ASANSÖRLÜ 100X55 PRO



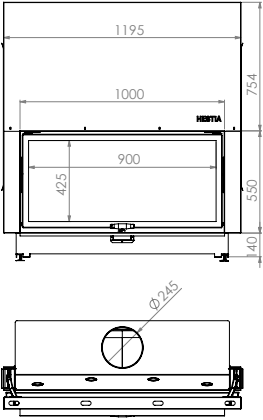
Model	Düz Asansörlü 100x55
Güç(kW)	18
Istma verimliliği (%)	86
Ağırlık (kg)	260
Malzeme	Çelik
Baca çapı	250
Cam	Seramik Cam
İç Yanma Haznesi	Ateş Tuğlası
Garanti(Yıl)	5

### DÜZ ASANSÖRLÜ 100X55 PRO

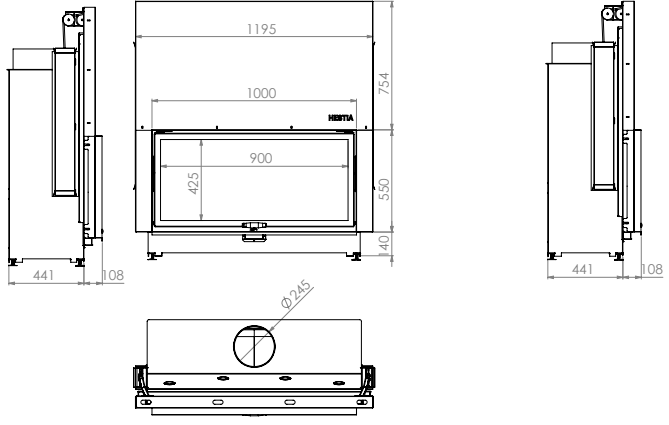


Model	Düz Asansörlü 100x55
Güç(kW)	18
Istma verimliliği (%)	86
Ağırlık (kg)	290
Malzeme	Çelik
Baca çapı	250
Cam	Seramik Cam
İç Yanma Haznesi	Döküm
Garanti(Yıl)	5

### Teknik Resim



### Teknik Resim



## Düz Asansörlü Şömineler

### DÜZ ASANSÖRLÜ 120X50 PRO



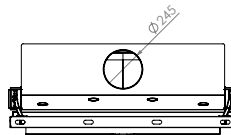
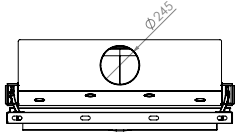
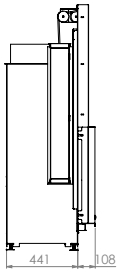
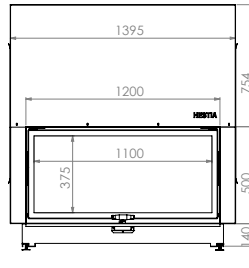
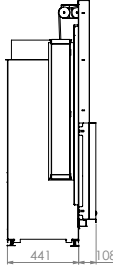
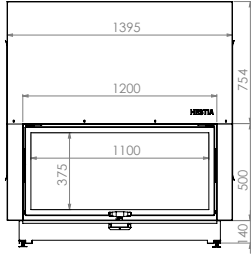
Model	Düz Asansörlü 120x50
Güç(kW)	19
Isıtma verimliliği (%)	87
Ağırlık (kg)	280
Malzeme	Çelik
Baca çapı	250
Cam	Seramik Cam
İç Yanma Haznesi	Ateş Tuğlası
Garanti(Yıl)	5

### DÜZ ASANSÖRLÜ 120X50 PRO



Model	Düz Asansörlü 120x50
Güç(kW)	19
Isıtma verimliliği (%)	87
Ağırlık (kg)	310
Malzeme	Çelik
Baca çapı	250
Cam	Seramik Cam
İç Yanma Haznesi	Döküm
Garanti(Yıl)	5

### Teknik Resim





# Düz Asansörlü Şömineler

## DÜZ ASANSÖRLÜ 120X55 PRO



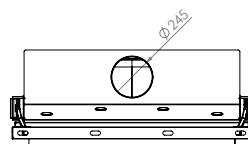
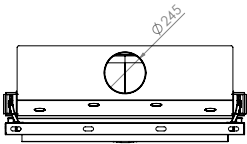
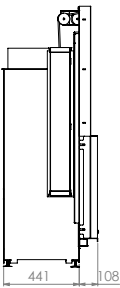
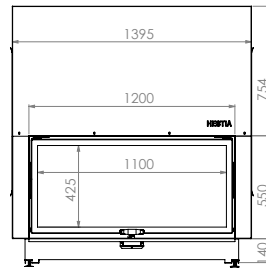
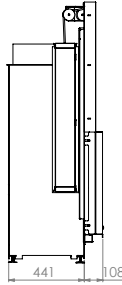
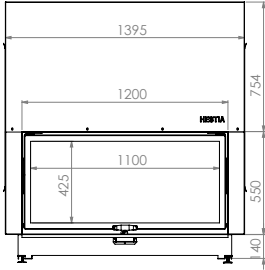
Model	Düz Asansörlü 120x55
Güç(kW)	20
Isıtma verimliliği (%)	88
Ağırlık (kg)	300
Malzeme	Çelik
Baca çapı	250
Cam	Seramik Cam
İç Yanma Haznesi	Ateş Tuğlası
Garanti(Yıl)	5

## DÜZ ASANSÖRLÜ 120X55 PRO



Model	Düz Asansörlü 120x55
Güç(kW)	20
Isıtma verimliliği (%)	88
Ağırlık (kg)	330
Malzeme	Çelik
Baca çapı	250
Cam	Seramik Cam
İç Yanma Haznesi	Döküm
Garanti(Yıl)	5

### Teknik Resim



## Düz Asansörlü Şömineler

### DÜZ ASANSÖRLÜ 120X60 PRO



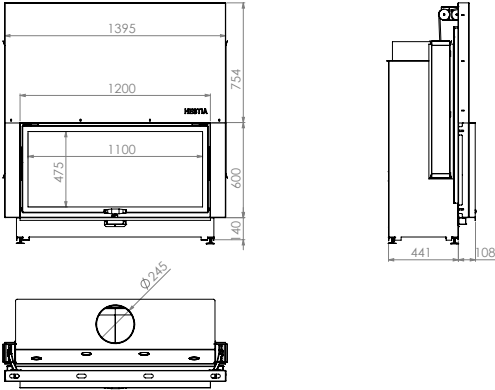
Model	Düz Asansörlü 120x60
Güç(kW)	20
Isıtma verimliliği (%)	88
Ağırlık (kg)	320
Malzeme	Çelik
Baca çapı	250
Cam	Seramik Cam
İç Yanma Haznesi	Ateş Tuğlası
Garanti(Yıl)	5

### DÜZ ASANSÖRLÜ 120X60 PRO

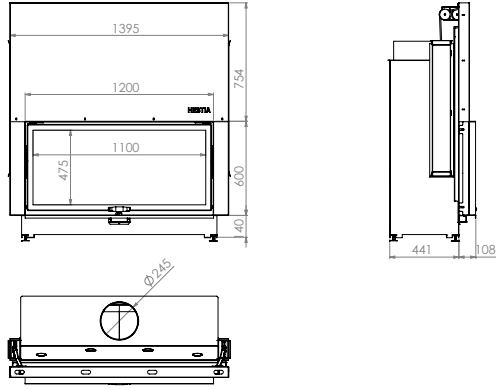


Model	Düz Asansörlü 120x60
Güç(kW)	20
Isıtma verimliliği (%)	88
Ağırlık (kg)	350
Malzeme	Çelik
Baca çapı	250
Cam	Seramik Cam
İç Yanma Haznesi	Döküm
Garanti(Yıl)	5

### Teknik Resim



### Teknik Resim



## Düz Asansörlü Şömineler

### DÜZ ASANSÖRLÜ 130X55 PRO



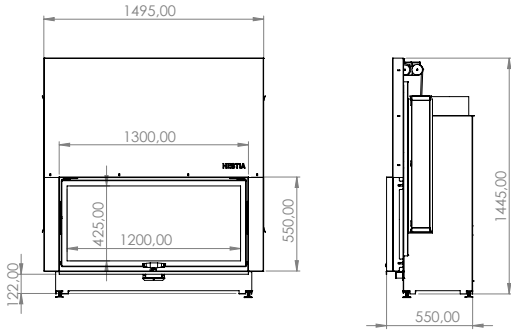
Model	Düz Asansörlü 130x55
Güç(kW)	21
Isıtma verimliliği (%)	89
Ağırlık (kg)	320
Malzeme	Çelik
Baca çapı	250
Cam	Seramik Cam
İç Yanma Haznesi	Ateş Tuğlası
Garanti(Yıl)	5

### DÜZ ASANSÖRLÜ 130X55 PRO

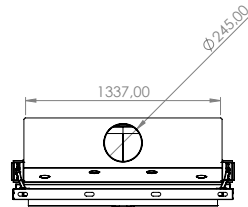
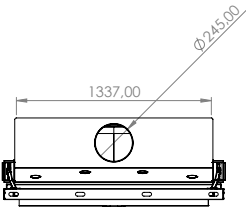
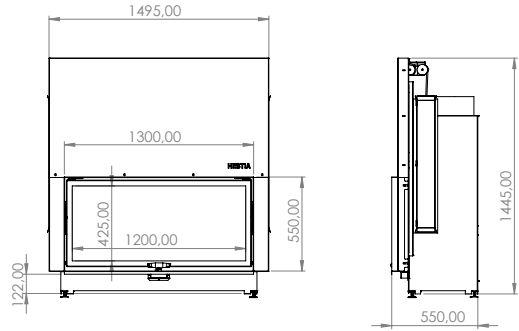


Model	Düz Asansörlü 130x55
Güç(kW)	21
Isıtma verimliliği (%)	89
Ağırlık (kg)	350
Malzeme	Çelik
Baca çapı	250
Cam	Seramik Cam
İç Yanma Haznesi	Döküm
Garanti(Yıl)	5

### Teknik Resim



### Teknik Resim



## Düz Asansörlü Şömineler

### DÜZ ASANSÖRLÜ 140X55 PRO



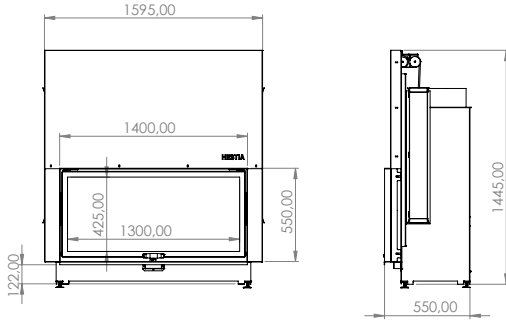
Model	Düz Asansörlü 140x55
Güç(kW)	22
Isıtma verimliliği (%)	90
Ağırlık (kg)	340
Malzeme	Çelik
Baca çapı	250
Cam	Seramik Cam
İç Yanma Haznesi	Ateş Tuğlası
Garanti(Yıl)	5

### DÜZ ASANSÖRLÜ 140X55 PRO

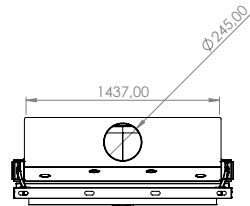
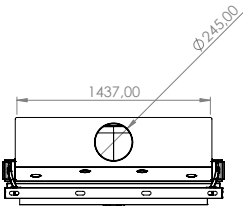
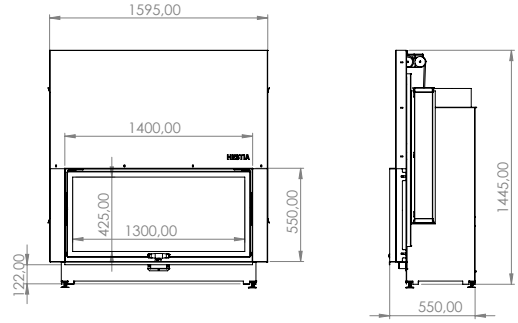


Model	Düz Asansörlü 140x55
Güç(kW)	22
Isıtma verimliliği (%)	90
Ağırlık (kg)	370
Malzeme	Çelik
Baca çapı	250
Cam	Seramik Cam
İç Yanma Haznesi	Döküm
Garanti(Yıl)	5

### Teknik Resim



### Teknik Resim



# DÜZ ASANSÖRLÜ EKO ŞÖMİNELER



## Düz Asansörlü Eko Şömineler

### DÜZ ASANSÖRLÜ 70X55 EKO



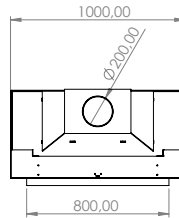
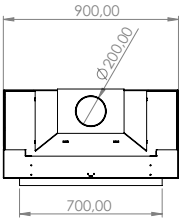
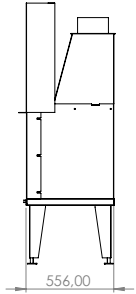
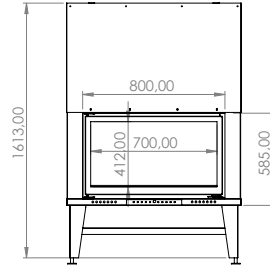
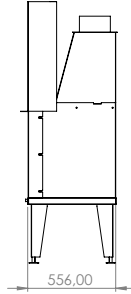
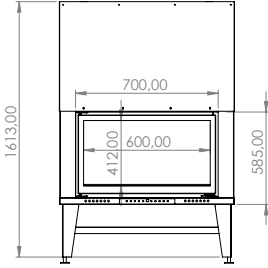
Model	Düz Asansörlü 70x55 Eko
Güç(kW)	14
Isıtma verimliliği (%)	80
Ağırlık (kg)	200
Malzeme	Çelik
Baca çapı	200
Cam	Seramik Cam
İç Yanma Haznesi	Döküm
Garanti(Yıl)	5

### DÜZ ASANSÖRLÜ 80X55 EKO



Model	Düz Asansörlü 80x55 Eko
Güç(kW)	15
Isıtma verimliliği (%)	81
Ağırlık (kg)	225
Malzeme	Çelik
Baca çapı	200
Cam	Seramik Cam
İç Yanma Haznesi	Döküm
Garanti(Yıl)	5

### Teknik Resim



## Düz Asansörlü Eko Şömineler

### DÜZ ASANSÖRLÜ 90X55 EKO



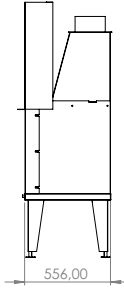
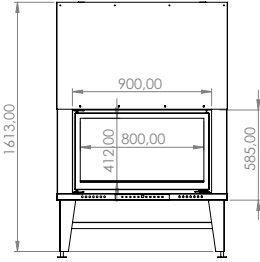
Model	Düz Asansörlü 90x55 Eko
Güç(kW)	16
Isıtma verimliliği (%)	82
Ağırlık (kg)	250
Malzeme	Çelik
Baca çapı	200
Cam	Seramik Cam
İç Yanma Haznesi	Döküm
Garanti(Yıl)	5

### DÜZ ASANSÖRLÜ 100X55 EKO

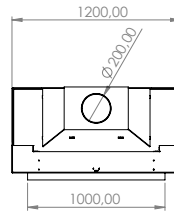
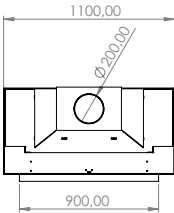
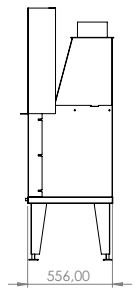
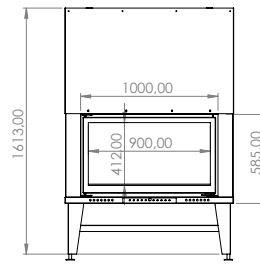


Model	Düz Asansörlü 100x55 Eko
Güç(kW)	17
Isıtma verimliliği (%)	83
Ağırlık (kg)	275
Malzeme	Çelik
Baca çapı	200
Cam	Seramik Cam
İç Yanma Haznesi	Döküm
Garanti(Yıl)	5

### Teknik Resim



### Teknik Resim



## Düz Asansörlü Eko Şömineler

### DÜZ ASANSÖRLÜ 110X55 EKO



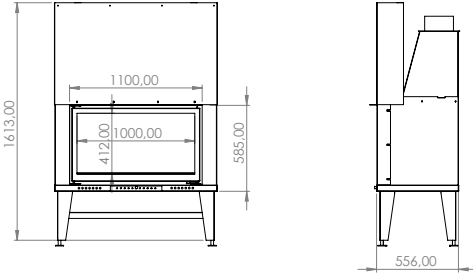
Model	Düz Asansörlü 110x55 Eko
Güç(kW)	18
Isıtma verimliliği (%)	84
Ağırlık (kg)	300
Malzeme	Çelik
Baca çapı	200
Cam	Seramik Cam
İç Yanma Haznesi	Döküm
Garanti(Yıl)	5

### DÜZ ASANSÖRLÜ 120X55 EKO

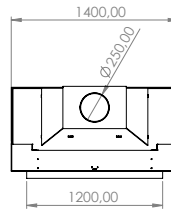
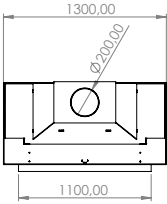
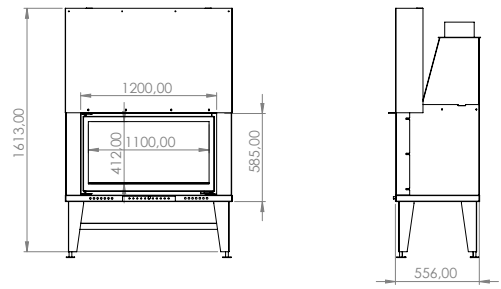


Model	Düz Asansörlü 120x55 Eko
Güç(kW)	19
Isıtma verimliliği (%)	85
Ağırlık (kg)	325
Malzeme	Çelik
Baca çapı	250
Cam	Seramik Cam
İç Yanma Haznesi	Döküm
Garanti(Yıl)	5

### Teknik Resim



### Teknik Resim





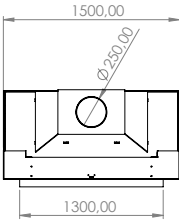
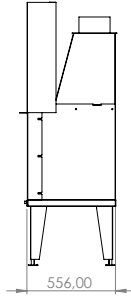
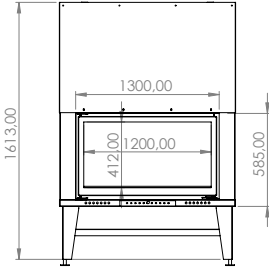
# Düz Asansörlü Eko Şömineler

## DÜZ ASANSÖRLÜ 130X55 EKO



Model	Düz Asansörlü 130x55 Eko
Güç(kW)	20
Isıtma verimliliği (%)	86
Ağırlık (kg)	350
Malzeme	Çelik
Baca çapı	250
Cam	Seramik Cam
İç Yanma Haznesi	Döküm
Garanti(Yıl)	5

## Teknik Resim



# L TİPİ ŞÖMİNELER



## L Tipi Şömineler

### L TİPİ 50x50'LİK PRO



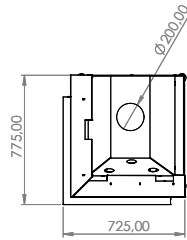
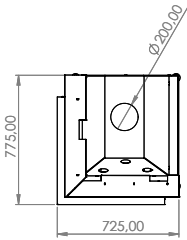
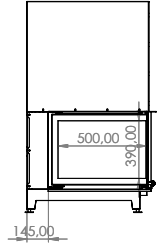
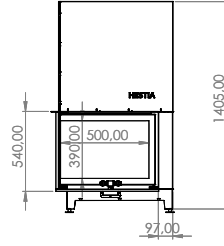
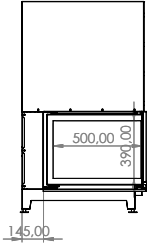
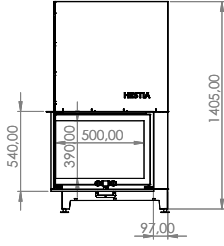
Model	L Tipi 50x50'lik
Güç(kW)	17
Isıtma verimliliği (%)	85
Ağırlık (kg)	270
Malzeme	Çelik
Baca çapı	200
Cam	Seramik Cam
İç Yanma Haznesi	Ateş Tuğlası
Garanti(Yıl)	5

### L TİPİ 50x50'LİK PRO



Model	L Tipi 50x50'lik
Güç(kW)	15
Isıtma verimliliği (%)	85
Ağırlık (kg)	300
Malzeme	Çelik
Baca çapı	200
Cam	Seramik Cam
İç Yanma Haznesi	Döküm
Garanti(Yıl)	5

### Teknik Resim



## L Tipi Şömineler

### L TİPİ 60x60'LİK PRO



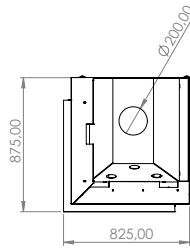
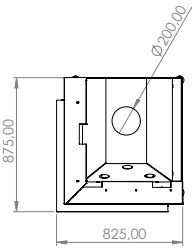
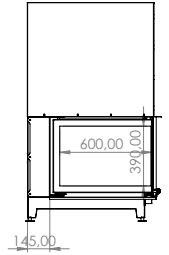
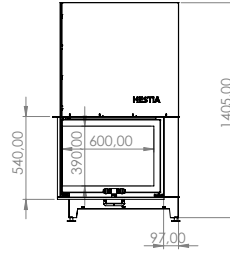
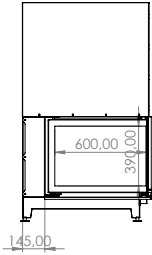
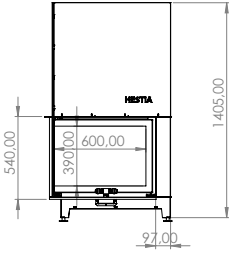
Model	L Tipi 60x60'lık
Güç(kW)	19
Isıtma verimliliği (%)	87
Ağırlık (kg)	310
Malzeme	Çelik
Baca çapı	200
Cam	Seramik Cam
İç Yanma Haznesi	Ateş Tuğlası
Garanti(Yıl)	5

### L TİPİ 60x60'LİK PRO



Model	L Tipi 60x60'lık
Güç(kW)	19
Isıtma verimliliği (%)	87
Ağırlık (kg)	340
Malzeme	Çelik
Baca çapı	200
Cam	Seramik Cam
İç Yanma Haznesi	Döküm
Garanti(Yıl)	5

### Teknik Resim





# L Tipi Şömineler

## L TİPİ 70'LİK PRO



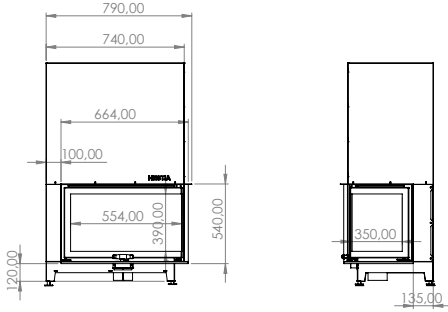
Model	L Tipi 70'lik
Güç(kW)	15
Isıtma verimliliği (%)	83
Ağırlık (kg)	230
Malzeme	Çelik
Baca çapı	200
Cam	Seramik Cam
İç Yanma Haznesi	Ateş Tuğlası
Garanti(Yıl)	5

## L TİPİ 70'LİK PRO

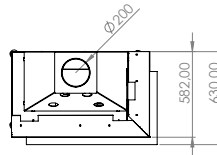
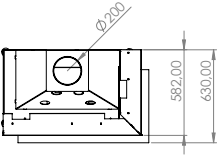
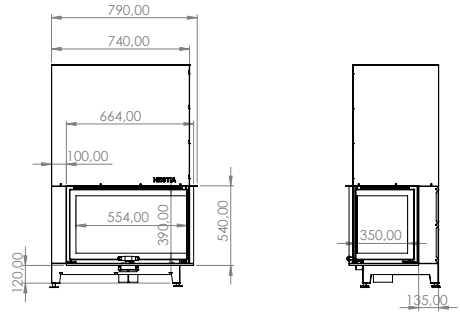


Model	L Tipi 70'lik
Güç(kW)	15
Isıtma verimliliği (%)	83
Ağırlık (kg)	255
Malzeme	Çelik
Baca çapı	200
Cam	Seramik Cam
İç Yanma Haznesi	Döküm
Garanti(Yıl)	5

### Teknik Resim



### Teknik Resim



# L Tipi Şömineler

## L TİPİ 80'LİK PRO



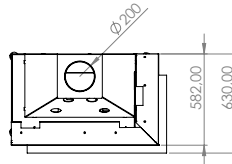
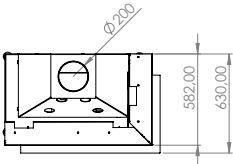
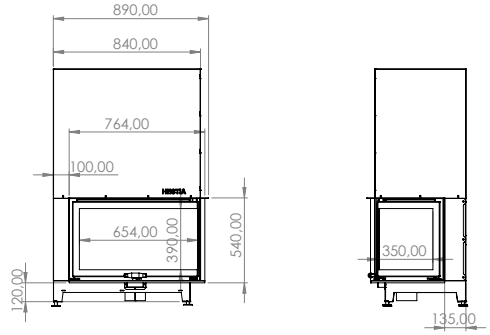
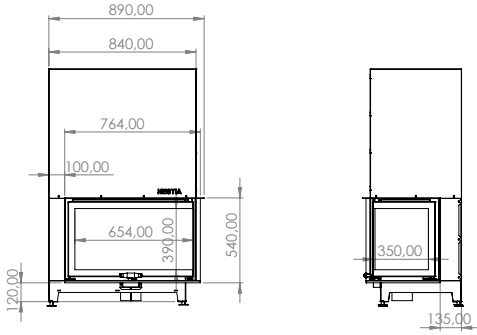
Model	L Tipi 80'lik
Güç(kW)	16
Isıtma verimliliği (%)	84
Ağırlık (kg)	250
Malzeme	Çelik
Baca çapı	200
Cam	Seramik Cam
İç Yanma Haznesi	Ateş Tuğlası
Garanti(Yıl)	5

## L TİPİ 80'LİK PRO



Model	L Tipi 80'lik
Güç(kW)	16
Isıtma verimliliği (%)	84
Ağırlık (kg)	275
Malzeme	Çelik
Baca çapı	200
Cam	Seramik Cam
İç Yanma Haznesi	Döküm
Garanti(Yıl)	5

## Teknik Resim







# L Tipi Şömineler

## L TİPİ 90'LİK PRO



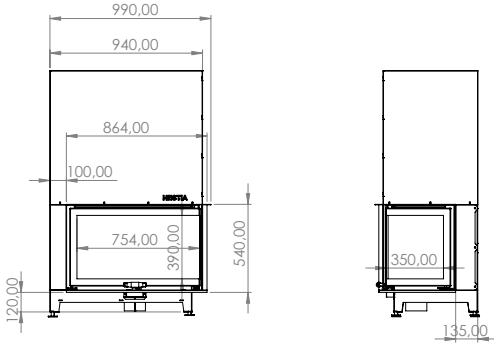
Model	L Tipi 90'lık
Güç(kW)	17
Isıtma verimliliği (%)	85
Ağırlık (kg)	270
Malzeme	Çelik
Baca çapı	200
Cam	Seramik Cam
İç Yanma Haznesi	Ateş Tuğlası
Garanti(Yıl)	5

## L TİPİ 90'LİK PRO

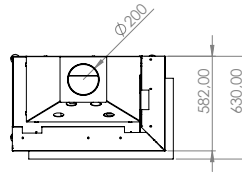
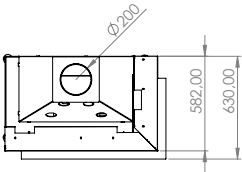
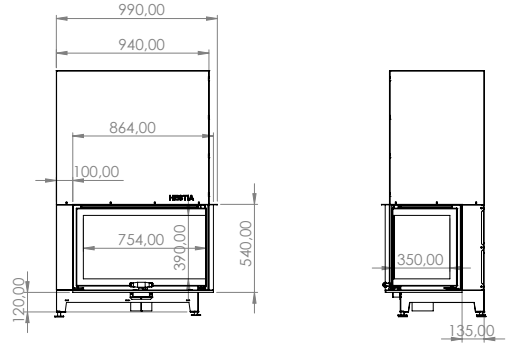


Model	L Tipi 90'lık
Güç(kW)	17
Isıtma verimliliği (%)	85
Ağırlık (kg)	295
Malzeme	Çelik
Baca çapı	200
Cam	Seramik Cam
İç Yanma Haznesi	Döküm
Garanti(Yıl)	5

## Teknik Resim



## Teknik Resim



## L Tipi Şömineler

### L TİPİ 100'LÜK PRO



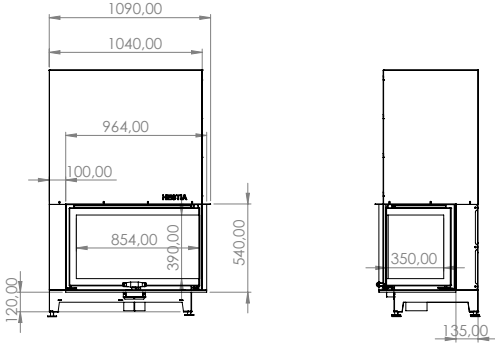
Model	L Tipi 100'lük
Güç(kW)	18
Isıtma verimliliği (%)	86
Ağırlık (kg)	290
Malzeme	Çelik
Baca çapı	200
Cam	Seramik Cam
İç Yanma Haznesi	Ateş Tuğlası
Garanti(Yıl)	5

### L TİPİ 100'LÜK PRO

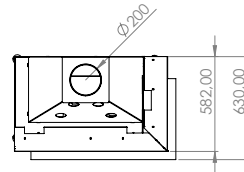
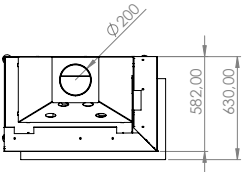
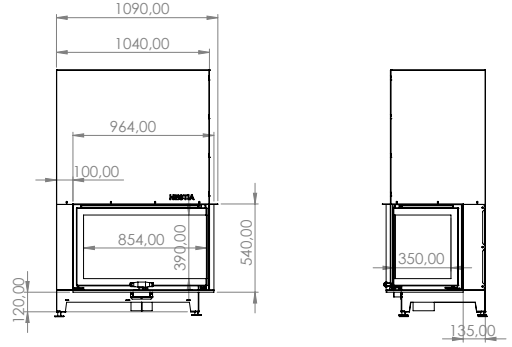


Model	L Tipi 100'lük
Güç(kW)	18
Isıtma verimliliği (%)	86
Ağırlık (kg)	315
Malzeme	Çelik
Baca çapı	200
Cam	Seramik Cam
İç Yanma Haznesi	Döküm
Garanti(Yıl)	5

### Teknik Resim



### Teknik Resim



## L Tipi Şömineler

### L TİPİ 110'LUK PRO



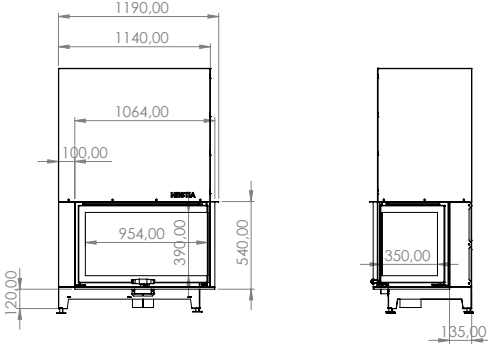
Model	L Tipi 110'luk
Güç(kW)	19
Isıtma verimliliği (%)	87
Ağırlık (kg)	310
Malzeme	Çelik
Baca çapı	250
Cam	Seramik Cam
İç Yanma Haznesi	Ateş Tuğlası
Garanti(Yıl)	5

### L TİPİ 110'LUK PRO

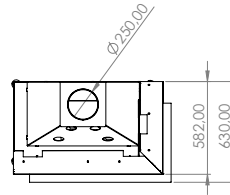
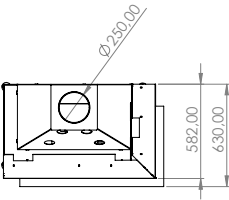
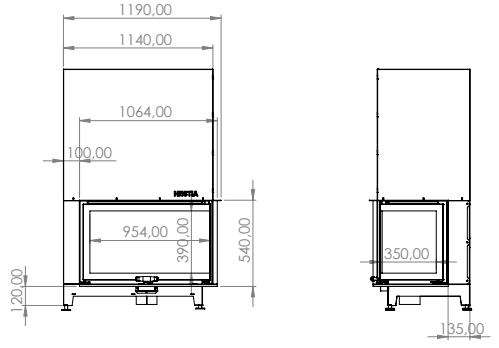


Model	L Tipi 110'luk
Güç(kW)	19
Isıtma verimliliği (%)	87
Ağırlık (kg)	335
Malzeme	Çelik
Baca çapı	250
Cam	Seramik Cam
İç Yanma Haznesi	Döküm
Garanti(Yıl)	5

### Teknik Resim



### Teknik Resim



# L TİPİ EKO ŞÖMİNELER



## L Tipi Eko Şömineler

### L TİPİ EKO 70'LİK



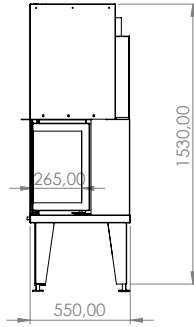
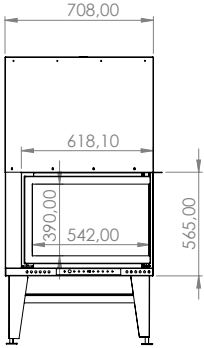
Model	L Tipi Eko 70'lik
Güç(kW)	14
Isıtma verimliliği (%)	81
Ağırlık (kg)	230
Malzeme	Çelik
Baca çapı	200
Cam	Seramik Cam
İç Yanma Haznesi	Döküm
Garanti(Yılı)	5

### L TİPİ EKO 80'LİK

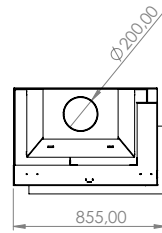
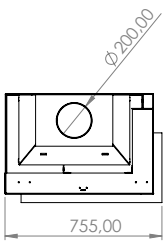
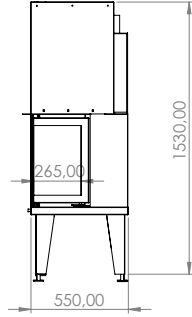
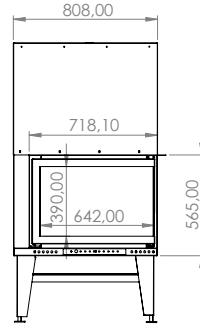


Model	L Tipi Eko 80'lik
Güç(kW)	15
Isıtma verimliliği (%)	82
Ağırlık (kg)	250
Malzeme	Çelik
Baca çapı	200
Cam	Seramik Cam
İç Yanma Haznesi	Döküm
Garanti(Yılı)	5

### Teknik Resim



### Teknik Resim



## L Tipi Eko Şömineler

### L TİPİ EKO 90'LİK



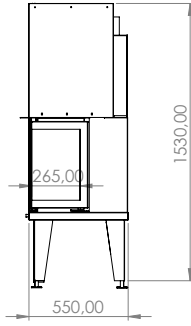
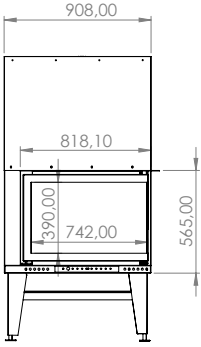
Model	L Tipi Eko 90'lık
Güç(kW)	16
Isıtma verimliliği (%)	83
Ağırlık (kg)	270
Malzeme	Çelik
Baca çapı	200
Cam	Seramik Cam
İç Yanma Haznesi	Döküm
Garanti(Yılı)	5

### L TİPİ EKO 100'LÜK

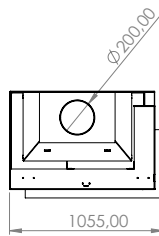
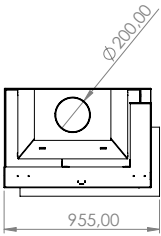
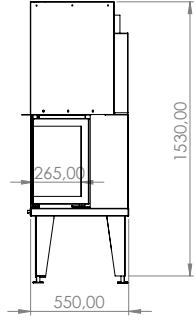
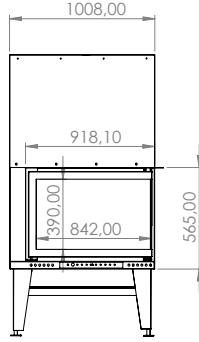


Model	L Tipi Eko 100'lük
Güç(kW)	17
Isıtma verimliliği (%)	84
Ağırlık (kg)	290
Malzeme	Çelik
Baca çapı	200
Cam	Seramik Cam
İç Yanma Haznesi	Döküm
Garanti(Yılı)	5

### Teknik Resim



### Teknik Resim



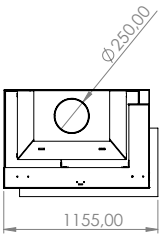
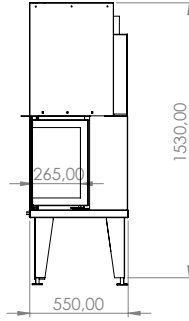
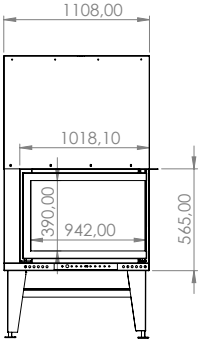
## L Tipi Eko Şömineler

### L TİPİ EKO 110'LUK



Model	L Tipi Eko 110'luk
Güç(kW)	18
Isıtma verimliliği (%)	85
Ağırlık (kg)	310
Malzeme	Çelik
Baca çapı	250
Cam	Seramik Cam
İç Yanma Haznesi	Döküm
Garanti(Yılı)	5

### Teknik Resim



# ÇİFT YÖNLÜ ŞÖMİNELER





## Çift Yönlü Şömineler

### ÇİFT YÖNLÜ 80x55'LİK



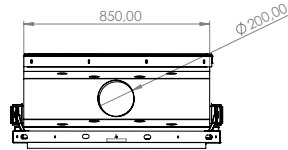
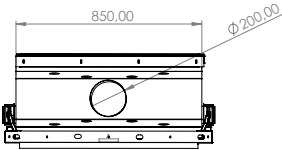
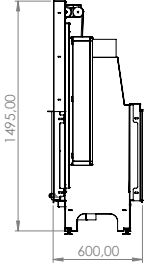
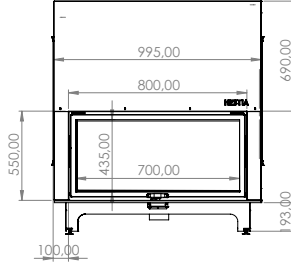
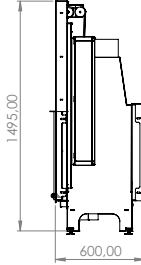
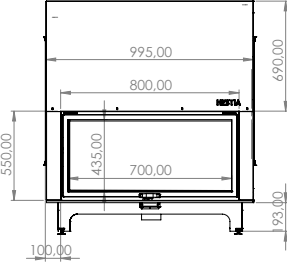
Model	ÇİFT YÖNLÜ 80x55'LİK
Güç(kW)	15
Isıtma verimliliği (%)	83
Ağırlık (kg)	270
Malzeme	Çelik
Baca çapı	200
Cam	Seramik Cam
İç Yanma Haznesi	Ateş Tuğlası
Garanti(Yıl)	5

### ÇİFT YÖNLÜ 80x55'LİK



Model	ÇİFT YÖNLÜ 80x55'LİK
Güç(kW)	15
Isıtma verimliliği (%)	83
Ağırlık (kg)	300
Malzeme	Çelik
Baca çapı	200
Cam	Seramik Cam
İç Yanma Haznesi	Döküm
Garanti(Yıl)	5

### Teknik Resim



## Çift Yönlü Şömineler

### ÇİFT YÖNLÜ 90x55'LİK



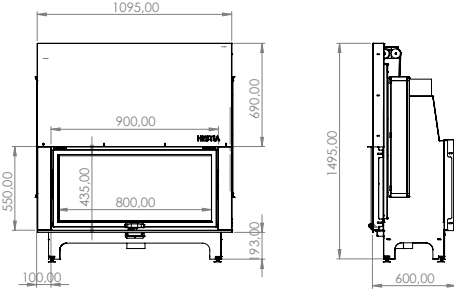
Model	ÇİFT YÖNLÜ 90x55'LİK
Güç(kW)	16
Isıtma verimliliği (%)	84
Ağırlık (kg)	280
Malzeme	Çelik
Baca çapı	200
Cam	Seramik Cam
İç Yanma Haznesi	Ateş Tuğlası
Garanti(Yıl)	5

### ÇİFT YÖNLÜ 90x55'LİK

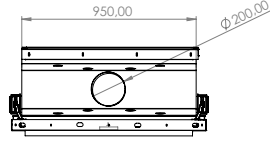
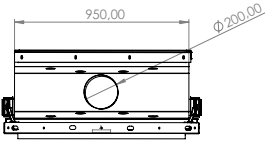
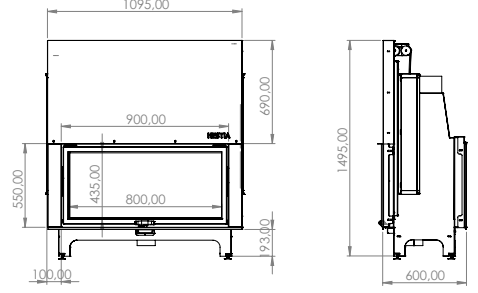


Model	ÇİFT YÖNLÜ 90x55'LİK
Güç(kW)	16
Isıtma verimliliği (%)	84
Ağırlık (kg)	310
Malzeme	Çelik
Baca çapı	200
Cam	Seramik Cam
İç Yanma Haznesi	Döküm
Garanti(Yıl)	5

### Teknik Resim



### Teknik Resim



## Çift Yönlü Şömineler

### ÇİFT YÖNLÜ 100x55'LİK



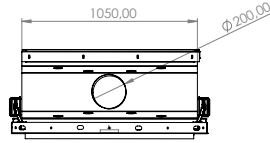
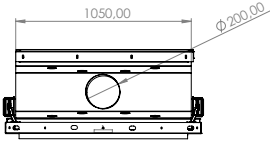
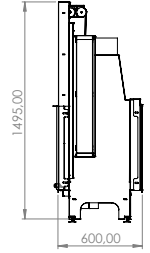
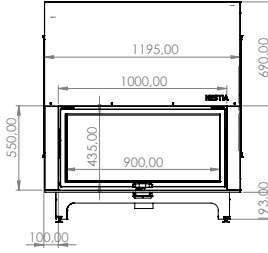
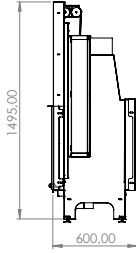
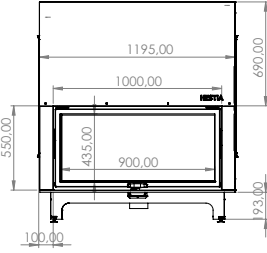
Model	ÇİFT YÖNLÜ 100x55'LİK
Güç(kW)	17
Isıtma verimliliği (%)	85
Ağırlık (kg)	290
Malzeme	Çelik
Baca çapı	200
Cam	Seramik Cam
İç Yanma Haznesi	Ateş Tuğlası
Garanti(Yıl)	5

### ÇİFT YÖNLÜ 100x55'LİK



Model	ÇİFT YÖNLÜ 100x55'LİK
Güç(kW)	17
Isıtma verimliliği (%)	85
Ağırlık (kg)	320
Malzeme	Çelik
Baca çapı	200
Cam	Seramik Cam
İç Yanma Haznesi	Döküm
Garanti(Yıl)	5

### Teknik Resim



## Çift Yönlü Şömineler

### ÇİFT YÖNLÜ 100x60'LİK



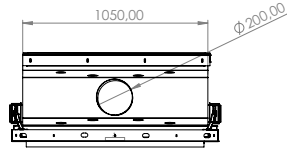
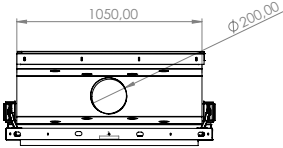
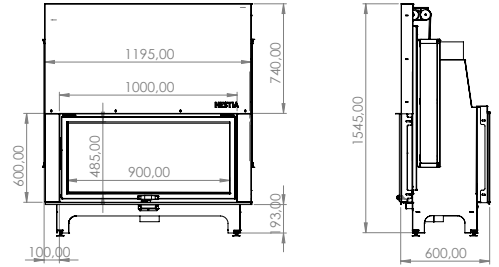
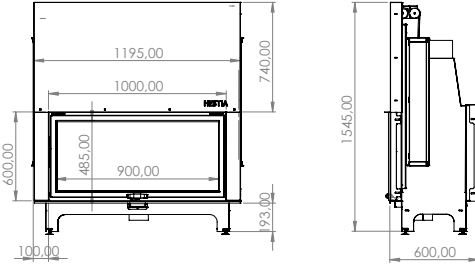
Model	ÇİFT YÖNLÜ 100x60'LİK
Güç(kW)	17
Isıtma verimliliği (%)	86
Ağırlık (kg)	295
Malzeme	Çelik
Baca çapı	200
Cam	Seramik Cam
İç Yanma Haznesi	Ateş Tuğlası
Garanti(Yıl)	5

### ÇİFT YÖNLÜ 100x60'LİK



Model	ÇİFT YÖNLÜ 100x60'LİK
Güç(kW)	17
Isıtma verimliliği (%)	86
Ağırlık (kg)	325
Malzeme	Çelik
Baca çapı	200
Cam	Seramik Cam
İç Yanma Haznesi	Döküm
Garanti(Yıl)	5

### Teknik Resim



## Çift Yönlü Şömineler

### ÇİFT YÖNLÜ 120x55'LİK



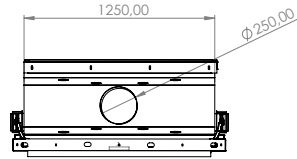
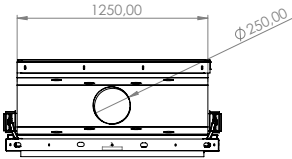
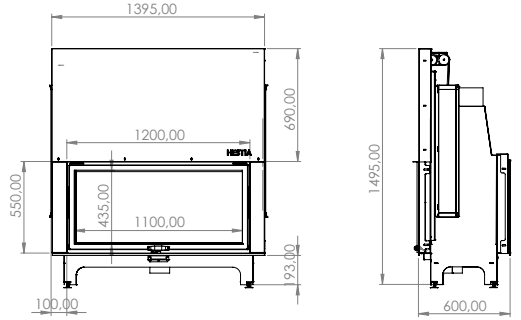
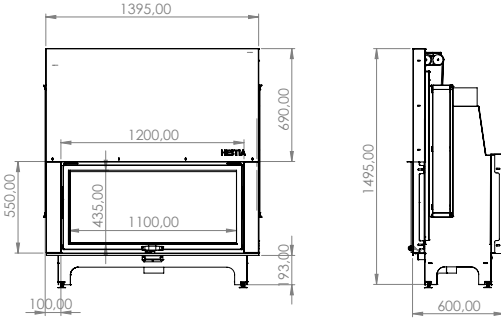
Model	ÇİFT YÖNLÜ 120x55'LİK
Güç(kW)	19
Isıtma verimliliği (%)	88
Ağırlık (kg)	305
Malzeme	Çelik
Baca çapı	250
Cam	Seramik Cam
İç Yanma Haznesi	Ateş Tuğlası
Garanti(Yıl)	5

### ÇİFT YÖNLÜ 120x55'LİK



Model	ÇİFT YÖNLÜ 120x55'LİK
Güç(kW)	19
Isıtma verimliliği (%)	88
Ağırlık (kg)	335
Malzeme	Çelik
Baca çapı	250
Cam	Seramik Cam
İç Yanma Haznesi	Döküm
Garanti(Yıl)	5

### Teknik Resim



## Çift Yönlü Şömineler

### ÇİFT YÖNLÜ 120x60'LİK



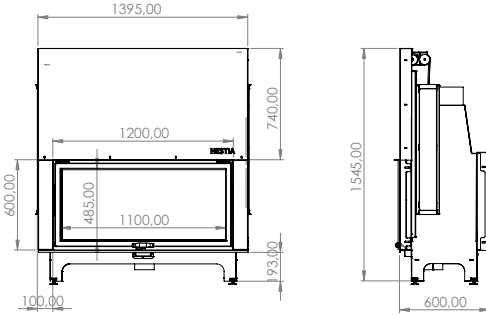
Model	ÇİFT YÖNLÜ 120x60'LİK
Güç(kW)	19
Isıtma verimliliği (%)	89
Ağırlık (kg)	310
Malzeme	Çelik
Baca çapı	250
Cam	Seramik Cam
İç Yanma Haznesi	Ateş Tuğlası
Garanti(Yıl)	5

### ÇİFT YÖNLÜ 120x60'LİK

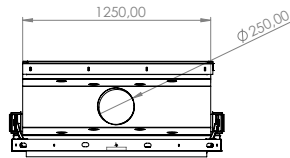
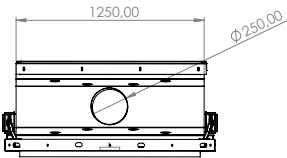
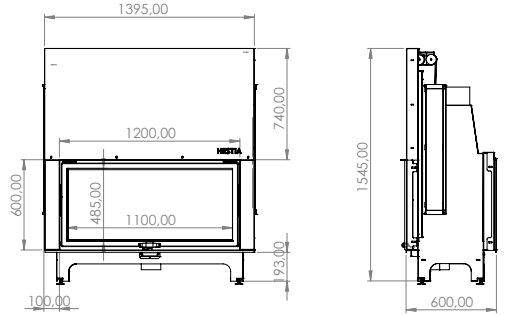


Model	ÇİFT YÖNLÜ 120x60'LİK
Güç(kW)	19
Isıtma verimliliği (%)	89
Ağırlık (kg)	340
Malzeme	Çelik
Baca çapı	250
Cam	Seramik Cam
İç Yanma Haznesi	Döküm
Garanti(Yıl)	5

### Teknik Resim



### Teknik Resim



## Çift Yönlü Şömineler

### ÇİFT YÖNLÜ 130x60'LİK



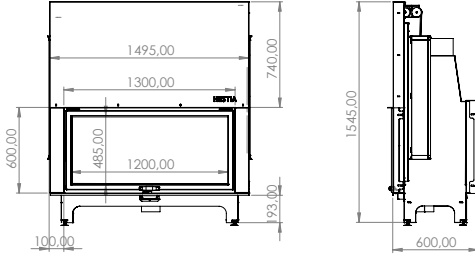
Model	ÇİFT YÖNLÜ 130x60'LİK
Güç(kW)	20
Isıtma verimliliği (%)	90
Ağırlık (kg)	320
Malzeme	Çelik
Baca çapı	250
Cam	Seramik Cam
İç Yanma Haznesi	Ateş Tuğlası
Garanti(Yıl)	5

### ÇİFT YÖNLÜ 130x60'LİK

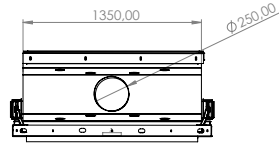
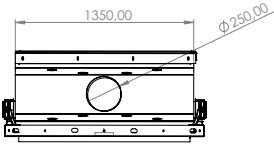
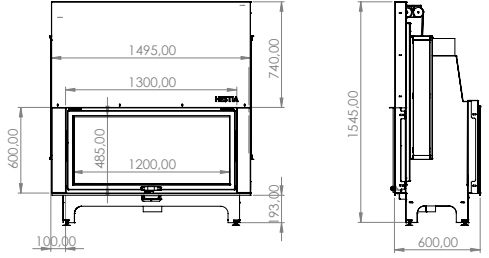


Model	ÇİFT YÖNLÜ 130x60'LİK
Güç(kW)	20
Isıtma verimliliği (%)	90
Ağırlık (kg)	350
Malzeme	Çelik
Baca çapı	250
Cam	Seramik Cam
İç Yanma Haznesi	Döküm
Garanti(Yıl)	5

### Teknik Resim



### Teknik Resim



## Çift Yönlü Şömineler

### ÇİFT YÖNLÜ 140x60'LİK



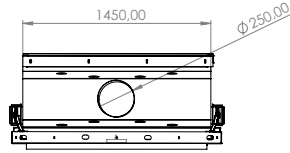
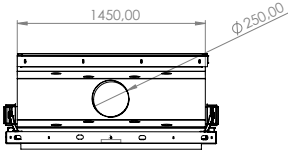
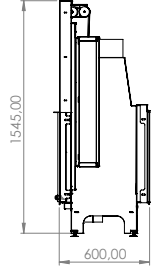
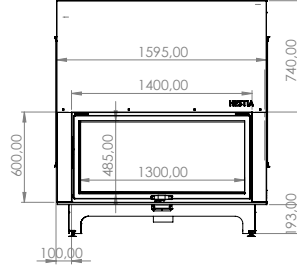
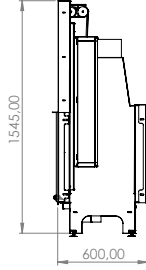
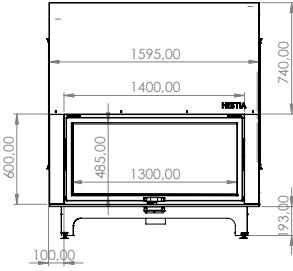
Model	ÇİFT YÖNLÜ 140x60'LİK
Güç(kW)	21
Isıtma verimliliği (%)	91
Ağırlık (kg)	330
Malzeme	Çelik
Baca çapı	250
Cam	Seramik Cam
İç Yanma Haznesi	Ateş Tuğlası
Garanti(Yıl)	5

### ÇİFT YÖNLÜ 140x60'LİK



Model	ÇİFT YÖNLÜ 140x60'LİK
Güç(kW)	21
Isıtma verimliliği (%)	91
Ağırlık (kg)	360
Malzeme	Çelik
Baca çapı	250
Cam	Seramik Cam
İç Yanma Haznesi	Döküm
Garanti(Yıl)	5

### Teknik Resim





# BARBEKÜLER



# Barbekü



# Barbekü



# ORTA ŞÖMİNELER



## Orta Şömineler



## Orta Şömineler



## Orta Şömineler



## Orta Şömineler







**Adres:** Zafer Mahallesi 2335 sokak No:10 Buca/ İZMİR  
**Tel:** 0507 305 63 28  
**Mail:** [info@batisomine.com](mailto:info@batisomine.com)  
**Web:** [www.batisomine.com](http://www.batisomine.com)

*"Sıcaklığın en ılık hali"*

[WWW.BATISOMINE.COM](http://WWW.BATISOMINE.COM)